


Шаблоны

Макет DokuWiki можно настраивать с помощью шаблонов (также известных как скины или темы).

ВАЖНОЕ ПРИМЕЧАНИЕ о версиях:

 Поскольку некоторые функции шаблонов изменяются с новыми версиями DokuWiki, лучше придерживаться шаблонов с датами выпуска, которые совпадают или более поздние, чем у версии DokuWiki, которую вы используете. Невозможно гарантировать, что старые шаблоны предоставляют полный набор функций. Для важных изменений, пожалуйста, проверьте [журнал изменений](#).

Установка шаблонов

Начиная с версии **Ponder Stibbons** и выше¹⁾ установка и обновление шаблонов автоматизированы с помощью [Extension Manager](#). Он позволяет вам искать и устанавливать шаблоны, как указано ниже. Или вы можете установить свой собственный шаблон через вкладку Manual Install.

Создание шаблона

Пожалуйста, обратитесь к странице [Разработка шаблонов](#) Пожалуйста, обратитесь к странице Разработка шаблонов , чтобы узнать о создании собственных шаблонов. Если вы создали шаблон, пожалуйста, поделитесь им, создав новую страницу в `template` пространстве имен. Если вы хотите, чтобы шаблон был перенесен в [DokuWiki](#) используйте [подфорум списка пожеланий шаблонов](#).

Поиск шаблонов


Template-плагины (7)


Шаблон	Автор	Скриншот	Последнее обновление	Популярность
--------	-------	----------	----------------------	--------------

Совместим с «Докувики»? 2024-02-06 "Kaos"

<p>Шаблон Bushwick Скачать Макет в два столбца с большим графическим заголовком и боковой панелью с косой чертой Предоставляет: Template Теги: modern, responsive, sidebar, wordpress Автор: desbest</p>		<p>2021-01-14</p>	<p>0/1</p>
<p>Шаблон cowboy Скачать Cowboy Template Предоставляет: Template Теги: Автор: Dennis Plöger</p>		<p>2013-10-31</p>	<p>0/1</p>
<p>Шаблон flat Скачать Шаблон Wordpress для DoKuWiki Предоставляет: Template Теги: cms, responsive, wordpress Автор: beemoon and co</p>		<p>2021-03-25</p>	<p>0/1</p>
<p>Шаблон Notepad Скачать Минималистичный дизайн, который мне лично нравится. Предоставляет: Template Теги: minimal, responsive, sidebar Автор: desbest</p>		<p>2021-02-14</p>	<p>0/1</p>
<p>Starter шаблон Скачать Шаблон, с которого можно начать Предоставляет: Template Теги: sidebar, simple, start Автор: Anika Henke</p>		<p>2024-01-21</p>	<p>0/1</p>

Совместимость с предыдущими версиями «Докувики»

<p>Adora Dark Template Скачать Dark version of default Adora Belle template Предоставляет: Template Теги: contrast, dark, mobile, responsive, sidebar, wide Автор: Andrew Prentice</p>		<p>2017-02-26</p>	<p>0/1</p>
--	---	-------------------	------------

<p>Шаблон DokuWiki Скачать Шаблон DokuWiki по умолчанию с 2012 года Предоставляет: Template Теги: !bundled, default, mobile, responsive, sidebar Автор: Anika Henke</p>		<p>2014-06-04</p>	<p>0/1</p>
---	---	-------------------	------------

Дополнения и Файлы

- [Шаблон Starter](#)
- Шаблон DokuWiki по умолчанию
- Шаблон Starter для Binky или Weatherwax
 - Шаблон Starter minimal

[Ссылка на оригинальную статью](#)

1)
До версии Binky 2013-12-08 вам придется вручную устанавливать шаблон, но процедура проста:

1. Просто извлеките загруженный архив шаблона (обычно это файл .zip или .tgz) в /lib/tpl папку (если zip-файл не содержит самой папки, вам придется создать ее /lib/tpl/<templatename> и распаковать в нее файлы шаблонов).
2. Затем выберите шаблон в [диспетчере конфигураций](#) настроив параметры [шаблона](#).

Вы также можете использовать менеджер плагинов для установки шаблонов таким же образом, как вы устанавливаете плагины, т. е. скопировав URL-адрес загрузки в поле URL-адреса и нажав «Загрузить», но это недокументированная функция.

From:
<http://git.wwooss.ru/> - **worldwide open-source software**

Permanent link:
<http://git.wwooss.ru/doku.php?id=wiki:template&rev=1739199285>

Last update: **2025/02/10 17:54**

