

Inserticon для «ДокуВики»



Добавляет маленькие иконки (16 пикселей) на любую страницу

Этот плагин был разработан Ди Терлицци.

- **Релиз:** 2008-05-05.
- **Правка:** 2025-01-05.
- **Репозиторий:** <https://www.dokuwiki.org/plugin:inserticon>
- **Совместимость с «Докувики»:** 04.04.2023 «Джек Джекрам»

Совместимость

- 2024-02-06 «Kaos» да
- 2023-04-04 «Jack Jackrum» да
- 2022-07-31 «Igor» да
- 2020-07-29 «Hogfather» да



Внимание: Данный плагин разработан Adolfo González Blázquez в 2008 году и не поддерживается автором проекта и не работает с Dokuwiki старше 2020 года. Внесенные [небольшие правки](#) в код автора (без его разрешения), следуя рекомендациям кода авторов Dokuwiki и этот замечательный плагин вновь функционирует в 2025 году.

Монтаж

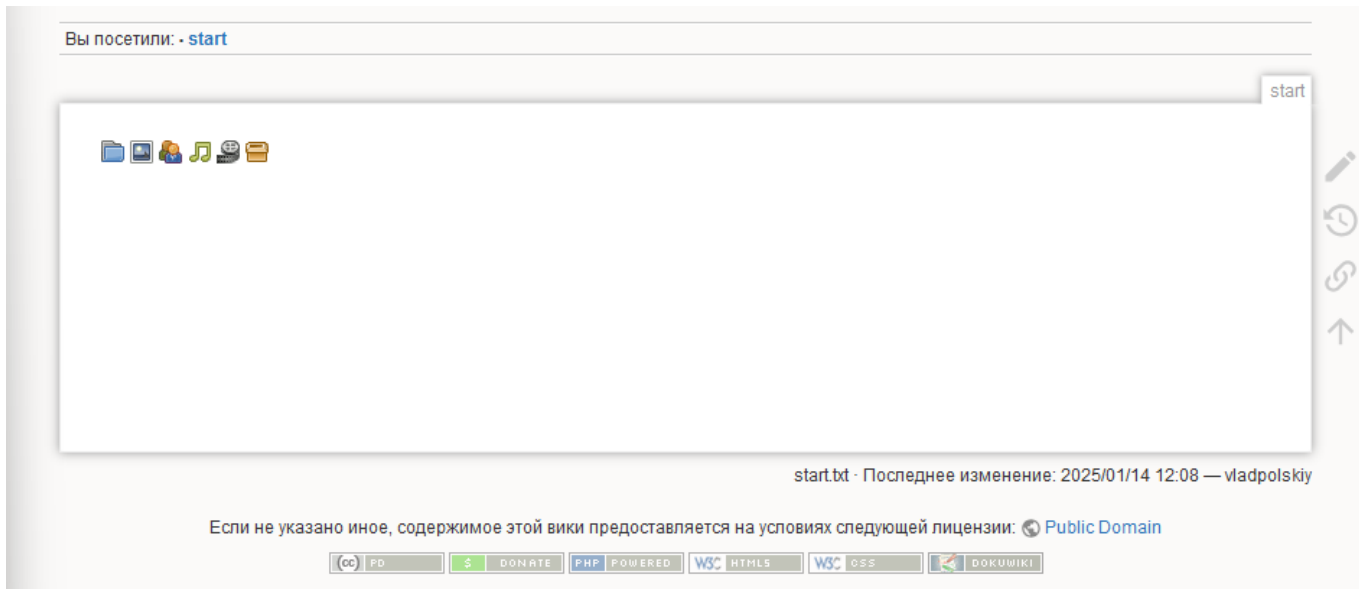
Используйте менеджер плагинов для установки или...

1. скачать zip-файл
2. распаковать его в <dokuwiki>/lib/plugins/
3. войдите как администратор и измените плагин в менеджере конфигурации









Внимание: Данный плагин разработан Adolfo González Blázquez в 2008 году и не поддерживается автором проекта и не устанавливается в Dokuwiki старше 2020 года. Внесенные [небольшие правки](#) в код автора (без его разрешения), следуя рекомендациям кода авторов Dokuwiki и этот замечательный плагин вновь функционирует в 2025 году.

Примеры/Использование

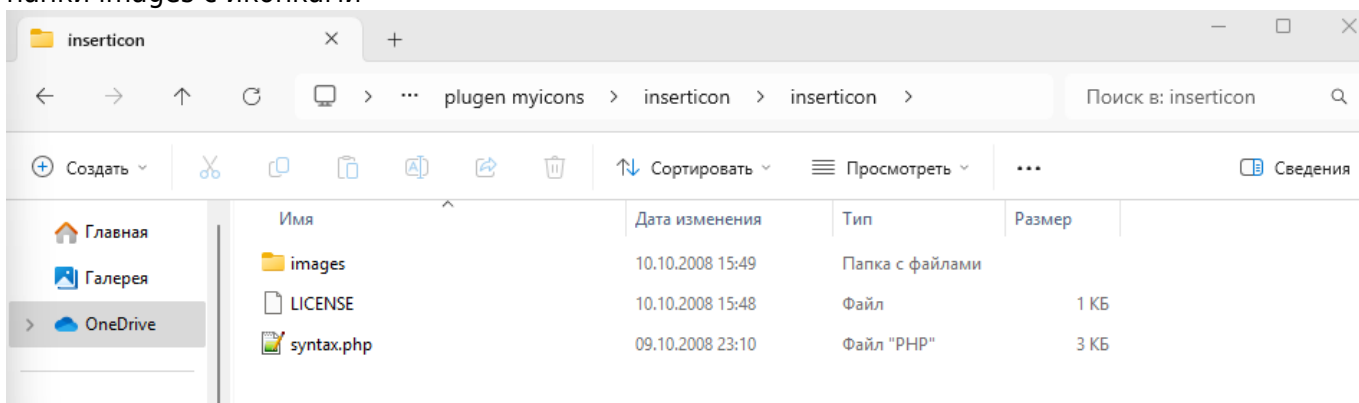


Синтаксис

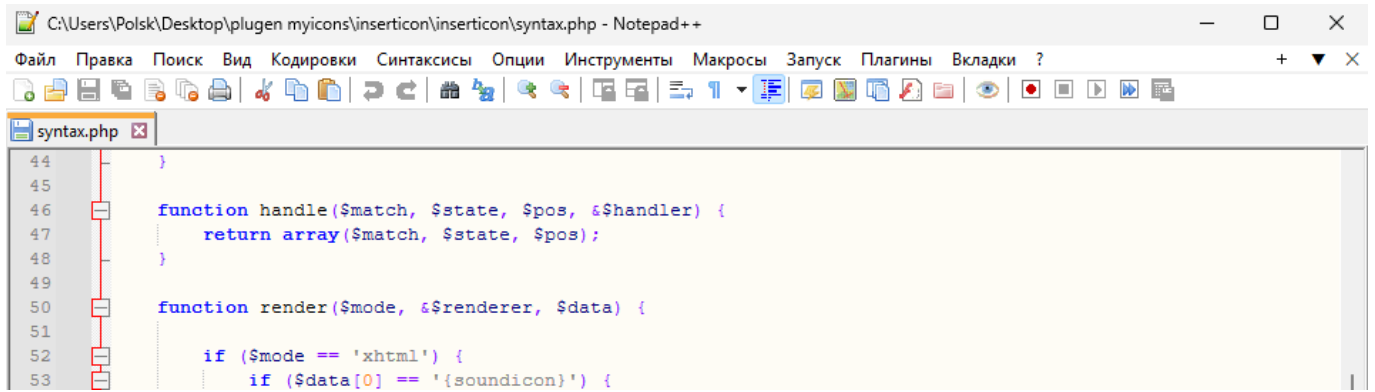
- {foldericon} will add 
- {imageicon} will add 
- {peopleicon} will add 
- {soundicon} will add 
- {videoicon} will add 
- {zipicon} will add 

Редактирование

Плагин совсем небольшой и состоит из исполняющего код файла syntax.php, файла лицензии и папки images с иконками



Редактируем файл syntax.php (стр. 46 и 50)



index.php

```

function handle($match, $state, $pos, &$handler) {
    return array($match, $state, $pos);
}

function render($mode, &$renderer, $data) {

```

заменяем на

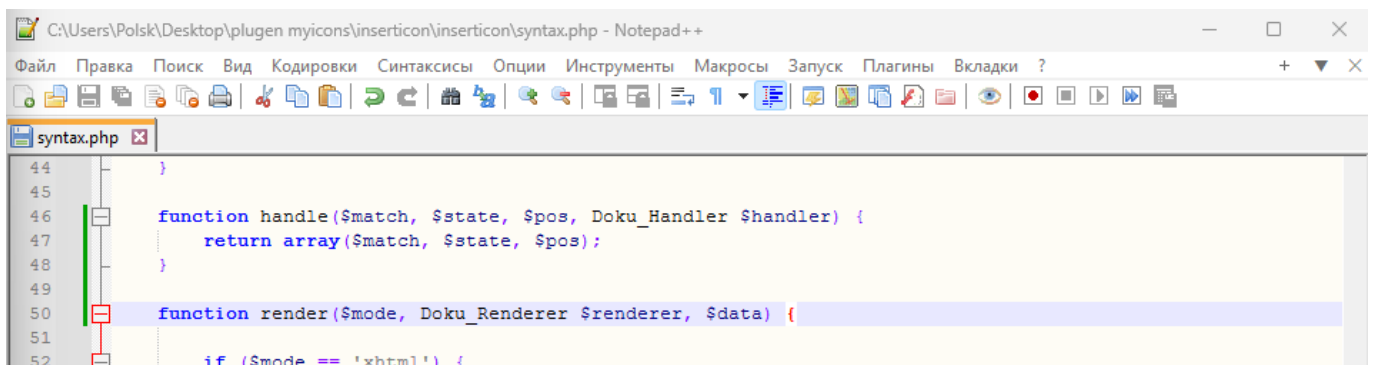
index.php

```

function handle($match, $state, $pos, Doku_Handler $handler) {
    return array($match, $state, $pos);
}

function render($mode, Doku_Renderer $renderer, $data) {

```



Да, всего лишь & меняем на Doku_Renderer и сохраняем файл.

упаковываем в архив zip и устанавливаем через менеджер плагинов в Dokuwiki 2024-02-06 «Kaos»

Вы посетили: - [start](#)

Управление дополнениями

Установленные плагиныУстановленные шаблоныПоиск и установкаРучная установка

Здесь вы можете самостоятельно установить плагины и шаблоны, загрузив их или указав прямую (direct) ссылку для скачивания.

Установить с адреса

Загрузить дополнение

Перезаписать существующие файлы

start.txt · Последнее изменение: 2025/01/13 22:20 — ::1

Если не указано иное, содержимое этой вики предоставляется на условиях следующей лицензии: [Public Domain](#)

PD POWERED HTML5 CSS

Мы видим подсказку об успешной установке плагина

Вы посетили: - [start](#)

✔ Extension inserticon installed successfully

Управление дополнениями

Используем [синтаксис](#) плагина в редакторе страниц для вставки иконки согласно документации автора

Вы посетили: - [start](#)

start

Отредактируйте страницу и нажмите «Сохранить». Прочтите [справочную страницу](#) для ознакомления с синтаксисом вики. Пожалуйста, редактируйте только в том случае, если планируете **улучшить** содержимое. Если вы просто хотите потестировать что-либо, воспользуйтесь специальной страницей: [playground](#).

B I U TT S H H H H H Черновик сохранён 2025/01/14 12:07

```
{foldericon}
{imageicon}
{peopleicon}
{soundicon}
{videoicon}
{zipicon}
```

Сохранить | Просмотр | Отменить

Сводка изменений Незначительные изменения

Примечание: редактируя эту страницу, вы соглашаетесь на использование своего вклада на условиях следующей лицензии:

[Public Domain](#)

Просмотр

Здесь показано, как ваш текст будет выглядеть. **Внимание: текст ещё не сохранён!**



start.txt · Последнее изменение: 2025/01/13 22:20 — ::1

Если не указано иное, содержимое этой вики предоставляется на условиях следующей лицензии: [Public Domain](#)



И добавленные иконки при предварительном просмотре страницы.

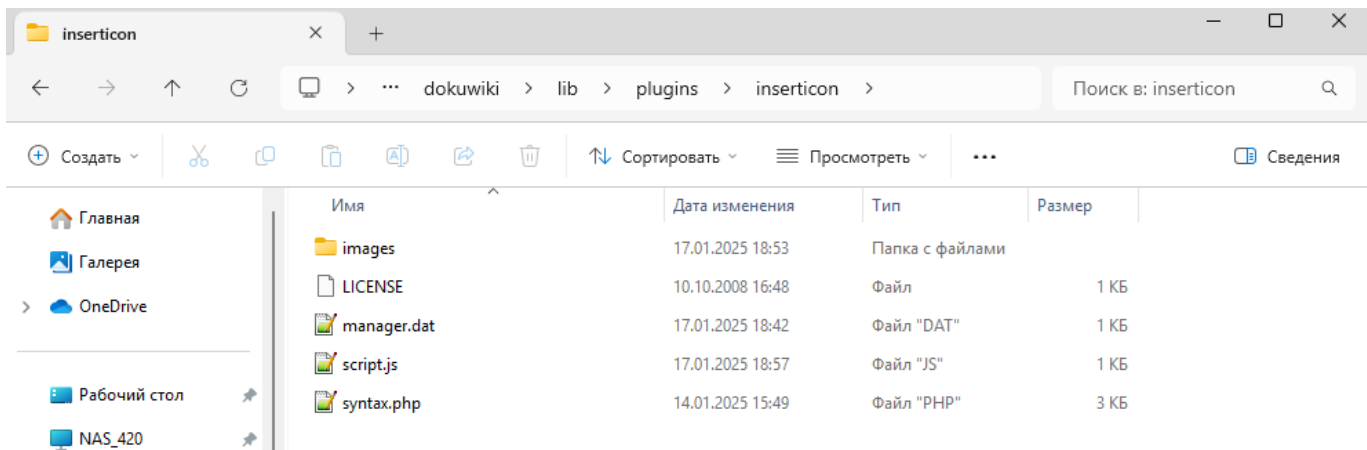
На этом редактирование закончено и плагин можно использовать в Dokuwiki 2024-02-06 «Kaos»

Обновление

Для обновления удалите исходную папку lib/plugins/icons и установите новую версию, как указано выше.

Добавление плагина в меню

Создадим в папке плагина inserticon путь: dokuwiki/lib/plugins/inserticon файл скрипта **script.js** и запишем в него код для наших кнопок



script.js

```
/* JavaScript function to create color toolbar in Dokuwiki */
/* see http://www.dokuwiki.org/plugin:color for more info */

icon_icobase = "../../plugins/inserticon/images/";

if(window.toolbar != undefined) {
    toolbar[toolbar.length] = {
        "type":"picker",
        "title":"Insert icon",
        "icon":icon_icobase+"toolbar_icon.png",
        "list":[
            {"type":"format", "title":"foldericon",
            "icon":icon_icobase+"folder.png", "open":"{", "close":"}" },
            {"type":"format", "title":"imageicon", "icon":icon_icobase+"image.png",
            "open":"{", "close":"}" },
            {"type":"format", "title":"soundicon", "icon":icon_icobase+"sound.png",
            "open":"{", "close":"}" },
            {"type":"format", "title":"videoicon", "icon":icon_icobase+"video.png",
            "open":"{", "close":"}" },
            {"type":"format", "title":"peopleicon",
            "icon":icon_icobase+"people.png", "open":"{", "close":"}" },
            {"type":"format", "title":"zipicon", "icon":icon_icobase+"zip.png",
            "open":"{", "close":"}" }
        ]
    };
}
```

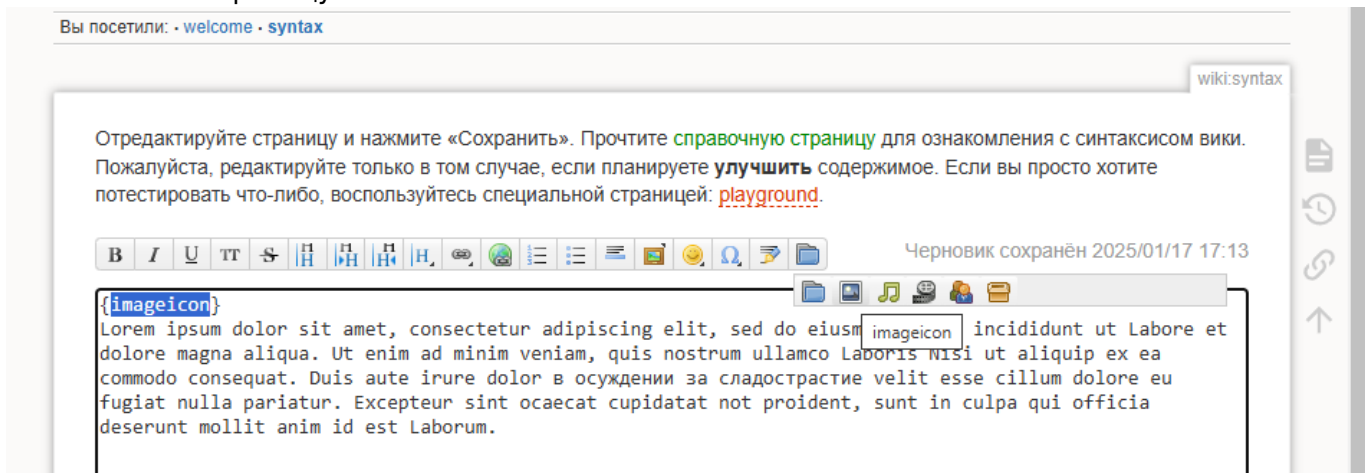
Сохраним и очистим кэш local.php

```

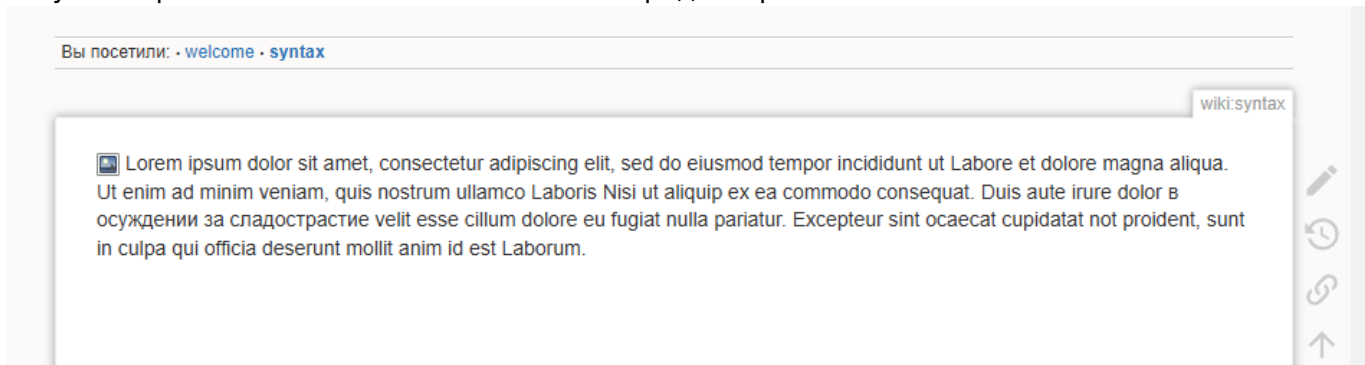
1  /* JavaScript function to create color toolbar in Dokuwiki */
2  /* see http://www.dokuwiki.org/plugin:color for more info */
3
4  icon_icobase = "../../plugins/inserticon/images/";
5
6  if(window.toolbar != undefined) {
7      toolbar[toolbar.length] = {
8          "type":"picker",
9          "title":"Insert icon",
10         "icon":icon_icobase+"toolbar_icon.png",
11         "list":[
12             {"type":"format", "title":"foldericon", "icon":icon_icobase+"folder.png", "open":{"", "close:"}},
13             {"type":"format", "title":"imageicon", "icon":icon_icobase+"image.png", "open":{"", "close:"}},
14             {"type":"format", "title":"soundicon", "icon":icon_icobase+"sound.png", "open":{"", "close:"}},
15             {"type":"format", "title":"videoicon", "icon":icon_icobase+"video.png", "open":{"", "close:"}},
16             {"type":"format", "title":"peopleicon", "icon":icon_icobase+"people.png", "open":{"", "close:"}},
17             {"type":"format", "title":"zipicon", "icon":icon_icobase+"zip.png", "open":{"", "close:"}}
18         ]
19     };
20 }
21
22
23

```

Открываем панель редактирования страницы и раскрываем наше новое меню с иконками и вставляем на страницу



Результат работы плагина с кнопкой в меню редактора



Дополнения и Файлы

Icons are from the [Tango Project](#), licensed under the [Creative Commons Attribution Share-Alike](#) license, and from the [GNOME](#) project, licensed under the [GPL-2](#). Далее приведена ссылка загрузки на оригинальный плагин (для ознакомления с кодом - не совместим с Dokuwiki в 2025году):

- Оригинал плагина автора

Ссылка загрузки рабочей в 2025 году версии плагина

- [inserticon.zip](#) edit for «Kaos»

Ссылка загрузки рабочей в 2025 году версии плагина со скриптом для меню

- [inserticon_nav_kaos.zip](#) с меню
- [inserticon_nav_kaos.zip](#) с меню

Лицензия

- **Author:** [Adolfo González Blázquez](#)
- **License:** [GNU GPL v2](#)

From:
<http://git.wwooss.ru/> - **worldwide open-source software**

Permanent link:
<http://git.wwooss.ru/doku.php?id=wiki:plugin:inserticon&rev=1737193169>

Last update: **2025/01/18 12:39**

