

Inserticon для «ДокуВики»



Добавляет маленькие иконки (16 пикселей) на любую страницу

Этот плагин был разработан Ди Терлицци.

- **Релиз:** 2008-05-05.
- **Правка:** 2025-01-05.
- **Репозиторий:** <https://www.dokuwiki.org/plugin:inserticon>
- **Совместимость с «Докувики»:** 04.04.2023 «Джек Джекрам»

Совместимость

- 2024-02-06 «Kaos» да
- 2023-04-04 «Jack Jackrum» да
- 2022-07-31 «Igor» да
- 2020-07-29 «Hogfather» да



Внимание: Данный плагин разработан Adolfo González Blázquez в 2008 году и не поддерживается автором проекта и не работает с Dokuwiki старше 2020 года. Внесенные [небольшие правки](#) в код автора (без его разрешения), следуя рекомендациям кода авторов Dokuwiki и этот замечательный плагин вновь функционирует в 2025 году.

Монтаж

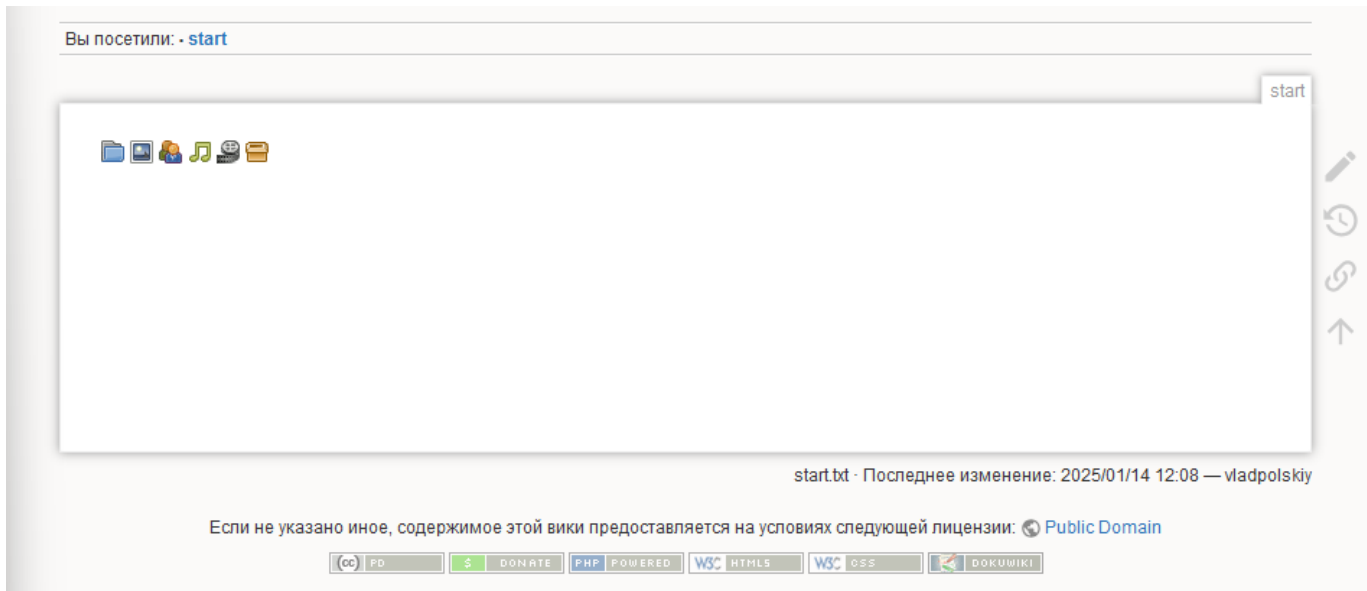
Используйте менеджер плагинов для установки или...

1. скачать zip-файл
2. распаковать его в `<dokuwiki>/lib/plugins/`
3. войдите как администратор и измените плагин в менеджере конфигурации









Внимание: Данный плагин разработан Adolfo González Blázquez в 2008 году и не поддерживается автором проекта и не работает с Dokuwiki старше 2020 года. Нами внесены небольшие правки в код автора (без его разрешения), следуя рекомендациям кода авторов Dokuwiki и этот замечательный плагин вновь функционирует в 2025 году.

Примеры/Использование

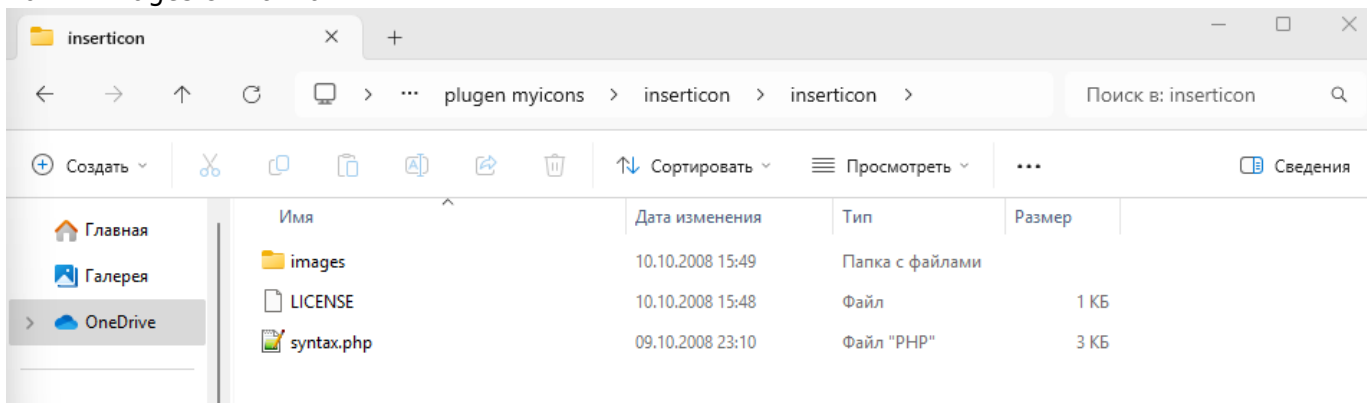


Синтаксис

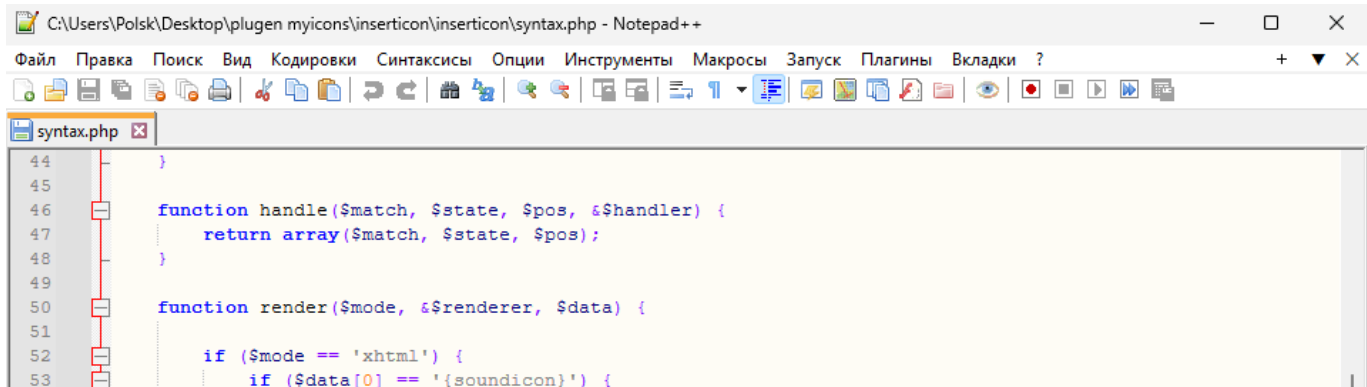
- {foldericon} will add 
- {imageicon} will add 
- {peopleicon} will add 
- {soundicon} will add 
- {videoicon} will add 
- {zipicon} will add 

Редактирование

Плагин совсем небольшой и состоит из исполняющего код файла syntax.php, файла лицензии и папки images с иконками



Редактируем файл syntax.php (стр. 46 и 50)



index.php

```

function handle($match, $state, $pos, &$handler) {
    return array($match, $state, $pos);
}

function render($mode, &$renderer, $data) {

```

заменяем на

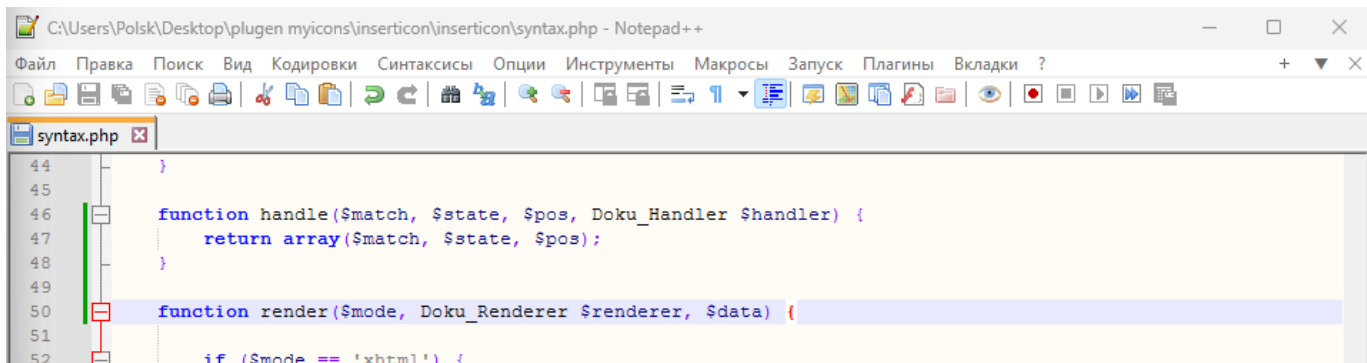
index.php

```

function handle($match, $state, $pos, Doku_Handler $handler) {
    return array($match, $state, $pos);
}

function render($mode, Doku_Renderer $renderer, $data) {

```



Да, всего лишь & меняем на Doku_Renderer и сохраняем файл.

упаковываем в архив zip и устанавливаем через менеджер плагинов в Dokuwiki 2024-02-06 «Kaos»

Вы посетили: - [start](#)

Управление дополнениями

Установленные плагиныУстановленные шаблоныПоиск и установкаРучная установка

Здесь вы можете самостоятельно установить плагины и шаблоны, загрузив их или указав прямую (direct) ссылку для скачивания.

Установить с адреса

Загрузить дополнение

Перезаписать существующие файлы

start.txt · Последнее изменение: 2025/01/13 22:20 — ::1

Если не указано иное, содержимое этой вики предоставляется на условиях следующей лицензии: [Public Domain](#)

PD POWERED HTML5 CSS

Мы видим подсказку об успешной установке плагина

Вы посетили: - [start](#)

✔ Extension inserticon installed successfully

Управление дополнениями

Используем синтаксис плагина в редакторе страниц для вставки иконки согласно документации автора

Вы посетили: - [start](#)

Отредактируйте страницу и нажмите «Сохранить». Прочтите [справочную страницу](#) для ознакомления с синтаксисом вики. Пожалуйста, редактируйте только в том случае, если планируете **улучшить** содержимое. Если вы просто хотите потестировать что-либо, воспользуйтесь специальной страницей: [playground](#).

B I U TT S H H H H Черновик сохранён 2025/01/14 12:07

```
{foldericon}
{imageicon}
{peopleicon}
{soundicon}
{videoicon}
{zipicon}
```

Сохранить | Просмотр | Отменить

Сводка изменений Незначительные изменения

Примечание: редактируя эту страницу, вы соглашаетесь на использование своего вклада на условиях следующей лицензии: [Public Domain](#)

Просмотр

Здесь показано, как ваш текст будет выглядеть. **Внимание: текст ещё не сохранён!**



start.txt · Последнее изменение: 2025/01/13 22:20 — ::1

Если не указано иное, содержимое этой вики предоставляется на условиях следующей лицензии: [Public Domain](#)



И добавленные иконки при предварительном просмотре страницы. На этом редактирование закончено и плагин можно использовать

Обновление

Для обновления удалите исходную папку lib/plugins/icons и установите новую версию, как указано выше.

Дополнения и Файлы

Icons are from the [Tango Project](#), licensed under the [Creative Commons Attribution Share-Alike](#) license, and from the [GNOME](#) project, licensed under the [GPL-2](#). Далее приведена ссылка загрузки на оригинальный плагин (для ознакомления с кодом - не совместим с Dokuwiki в 2025 году):

- Оригинал плагина автора

Ссылка загрузки рабочей в 2025 году версии плагина

- <https://github.com/FortAwesome/Font-Awesome/releases/tag/6.7.2>

Лицензия

- **Author:** [Adolfo González Blázquez](#)
- **License:** [GNU GPL v2](#)

From:
<http://git.wvoss.ru/> - **worldwide open-source software**

Permanent link:
<http://git.wvoss.ru/doku.php?id=wiki:plugin:inserticon&rev=1736853595>

Last update: **2025/01/14 14:19**

