

# Icons для «ДокуВики»



Добавляет маленькие иконки (16 пикселей) на любую страницу

Этот плагин был разработан Ди Терлицци.

- **Релиз:** 2008-05-05.
- **Правка:** 2025-01-05.
- **Репозиторий:** <https://www.dokuwiki.org/plugin:inserticon>
- **Совместимость с «Докувики»:** 04.04.2023 «Джек Джекрам»

## Совместимость

- 2024-02-06 «Kaos» да
- 2023-04-04 «Jack Jackrum» да
- 2022-07-31 «Igor» да
- 2020-07-29 «Hogfather» да

## Монтаж

Используйте менеджер плагинов для установки или...






1. скачать zip-файл
2. распаковать его в `<dokuwiki>/lib/plugins/`
3. войдите как администратор и измените плагин в менеджере конфигурации



**Внимание:** Данный плагин разработан Adolfo González Blázquez в 2008 году и не поддерживается автором проекта и не работает с Dokuwiki старше 2020 года. Нами внесены небольшие правки в код автора (без его разрешения), следуя рекомендациям кода авторов Dokuwiki и этот замечательный плагин вновь функционирует в 2025 году.

## Примеры/Использование

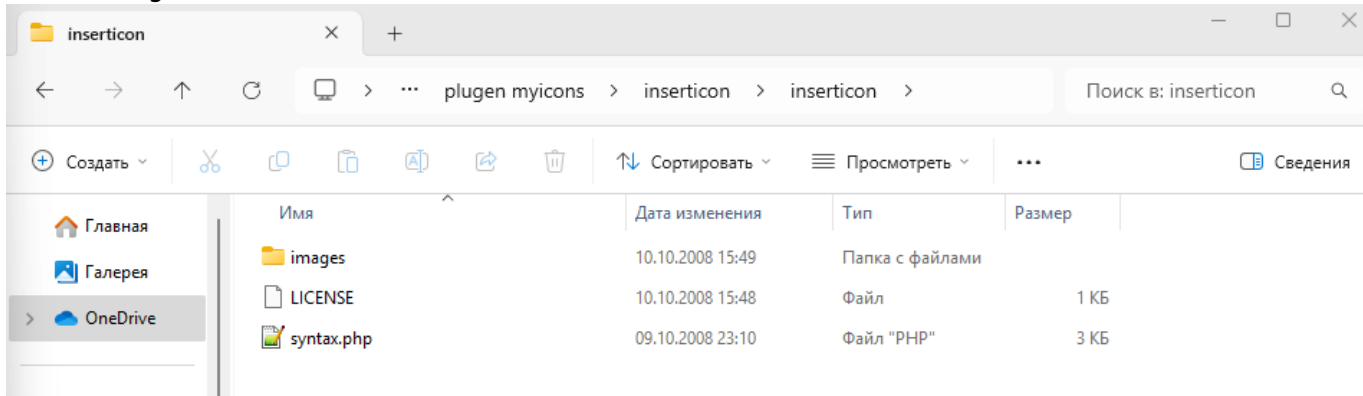
### Синтаксис

- `{foldericon}` will add 
- `{imageicon}` will add 
- `{peopleicon}` will add 
- `{soundicon}` will add 
- `{videoicon}` will add 

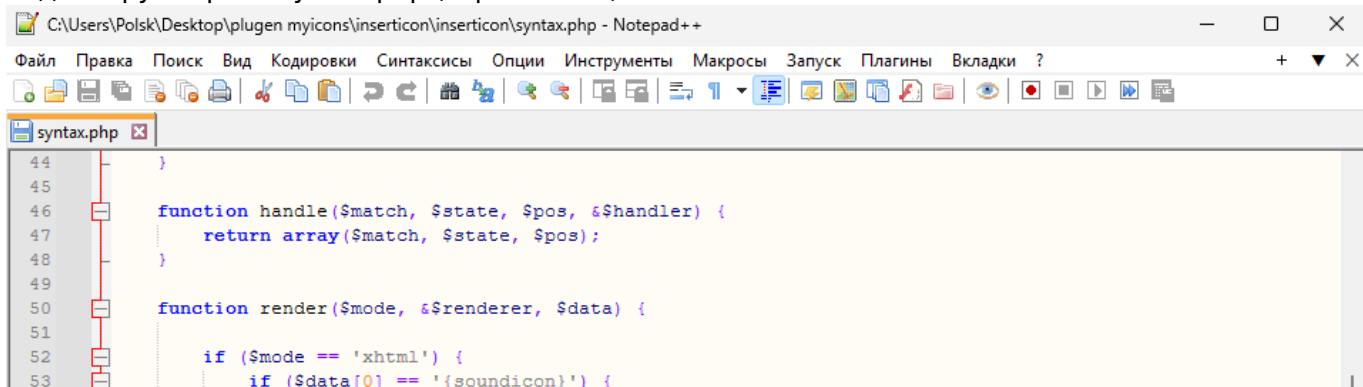
- {zipicon} will add 📁

## Редактирование

Плагин совсем небольшой и состоит из исполняющего код файла syntax.php, файла лицензии и папки images с иконками



Редактируем файл syntax.php (стр. 46 и 50)



index.php

```

function handle($match, $state, $pos, &$handler) {
    return array($match, $state, $pos);
}

function render($mode, &$renderer, $data) {

```

заменим на

index.php

```

function handle($match, $state, $pos, Doku_Handler $handler) {
    return array($match, $state, $pos);
}

function render($mode, Doku_Renderer $renderer, $data) {

```

```

C:\Users\PolSk\Desktop\plugen myicons\inserticon\inserticon\syntax.php - Notepad++
Файл  Правка  Поиск  Вид  Кодировки  Синтаксисы  Опции  Инструменты  Макросы  Запуск  Плагины  Вкладки  ?
syntax.php
44  }
45
46  function handle($match, $state, $pos, Doku_Handler $handler) {
47      return array($match, $state, $pos);
48  }
49
50  function render($mode, Doku_Renderer $renderer, $data) {
51
52      if ($mode == 'html') {

```

Да, всего лишь & меняем на Doku\_Renderer и сохраняем файл.  
упаковываем в архив zip и устанавливаем через менеджер плагинов в Dokuwiki 2024-02-06  
«Kaos»

## Обновление

Для обновления удалите исходную папку lib/plugins/icons и установите новую версию, как  
указано выше.

## Дополнения и Файлы

Icons are from the [Tango Project](#), licensed under the [Creative Commons Attribution Share-Alike](#)  
license, and from the [GNOME](#) project, licensed under the [GPL-2](#). Далее приведена ссылка загрузки  
на оригинальный плагин (для ознакомления с кодом - не совместим с Dokuwiki в 2025году):

- Оригинал плагина автора

Ссылка загрузки рабочей в 2025 году версии плагина

- <https://github.com/FortAwesome/Font-Awesome/releases/tag/6.7.2>

## Лицензия

- **Author:** [Adolfo González Blázquez](#)
- **License:** [GNU GPL v2](#)

From:  
<http://git.wwooss.ru/> - **worldwide open-source software**

Permanent link:  
<http://git.wwooss.ru/doku.php?id=wiki:plugin:inserticon&rev=1736852607>

Last update: **2025/01/14 14:03**

