

# CodePrettifier для «ДокуВики»



Подсветка синтаксиса фрагментов исходного кода на вики-странице с использованием google-code-prettify (модуль javascript с файлами CSS).

Этот плагин включает подсветку синтаксиса фрагментов кода на вашей странице с помощью преттификатора кода Javascript (бывший «google-code-prettify»). Этот пакет плагинов включает подмножество преттификаторов кода Javascript, они лицензируются отдельно в соответствии с лицензией Apache, версия 2.0.

Вы можете настроить плагин Code Prettifier, чтобы переопределить встроенный синтаксис «Докувики» `<code>` для блоков кода. вы можете использовать скин (файл css) для блока кода.

- **Релиз:** 2019-09-29.
- **Репозиторий:** <https://github.com/ssahara/dw-plugin-codeprettify>
- **Совместимость с «Докувики»:** 04.04.2023 «Джек Джекрам»

## Совместимость

- Не работает: Требуется PHP 7.0.x или выше!


## Монтаж

Используйте менеджер плагинов для установки или...

1. скачать zip-файл
2. распаковать его в `<dokuwiki>/lib/plugins/`
3. войдите как администратор и измените плагин в менеджере конфигурации

## Применение

- Прикрепите фрагменты кода, используя теги `<Code>` и `</Code>`, чтобы они отображались красиво на вики-странице.
- Модуль Prettify делает все возможное, чтобы угадать язык, но лучше всего работает с C-подобными и HTML-подобными языками.
- Чтобы указать языковую подсказку для Prettify, вы можете использовать
- `<Code:ext>` (расширение файла, вы должны указать его сразу после ключевого слова «Код:»)
- `<Code lang-ext>` вариант
- Например, используйте `<Code:css>` или `<Code lang-css>` чтобы указать, что код представляет собой каскадные таблицы стилей (CSS).
- используйте `linenums` или `polinenums` для включения/выключения нумерации строк. Вы можете добавить двоеточие и число в конце опции, например. `linenums:12` указать номер начальной строки.


- Если вы хотите добавить заголовок для блока кода, вы можете указать его после |того, как он будет отображаться прямо над полем кода.
-  Теги <Code> и </Code> пишутся с **Большой** буквы.

```
<Code:php linenums:1 |Example #1 Our first PHP script: //hello.php//>
<html>
  <head>
    <title>PHP Test</title>
  </head>
  <body>
    <?php echo '<p>Hello World</p>'; ?>
  </body>
</html>
</Code>
```

Example #1 Our first PHP script: *hello.php*


```
<html>
  <head>
    <title>PHP Test</title>
  </head>
  <body>
    <?php echo '<p>Hello World</p>'; ?>
  </body>
</html>
```

## Конфигурация и настройки

Config key	Description
override	переопределить встроенный в «Докувики» синтаксис <code> for <a href="#">для блоков кода</a> .
linenums	включить нумерацию строк неявно.
url_loader	URL загрузчика prettify (по умолчанию пустой)  устарел с выпуска 2015-09-12
url_prettify_handlers	

например: <https://cdn.rawgit.com/google/code-prettify/master/src/> (по умолчанию пусто)   
доступно в выпуске 2015-09-12. |

`url_prettify_skins`

например: <https://cdn.rawgit.com/google/code-prettify/master/styles/> (по умолчанию пусто)  
 доступно в версии 2015-09-12. |

lang_handlers	дополнительный обработчик языка (через запятую)
skin	цветовая тема/скин для code-prettify ( имя файла CSS в code-prettify/styles/)

Подробная информация о преттификаторе кода Javascript доступна по адресу:

- [https://github.com/google/code-prettify/blob/master/docs/getting\\_started.md](https://github.com/google/code-prettify/blob/master/docs/getting_started.md)

Этот пакет плагинов содержит некоторые скины, найденные в [галерее Prettify Themes](#). Вы можете установить одно из следующих имен файла CSS в skin поле.

- desert.css
- doxy.css
- sons-of-obsidian.css
- sunburst.css

Другие цветовые темы для Prettify можно найти по адресу:

<http://jmblog.github.io/color-themes-for-google-code-prettify/>

## Обновление

Для обновления удалите исходную папку lib/plugins/displaywikipage и установите новую версию, как указано выше.

## Файл для загрузки

ssahara-dw-plugin-codeprettify-2019-03-09-10-g914e649.zip

## Лицензия

- **Author:** [s.sahara](#)
- **License:** [GNU GPL v2](#)

[Click here](#). Это не обязательно, но, пожалуйста, рассмотрите возможность ссылки на [эту страницу](#) с вашего сайта, если вам нравится этот продукт.

From:  
<http://git.wwooss.ru/> - **worldwide open-source software**

Permanent link:  
<http://git.wwooss.ru/doku.php?id=wiki:plugin:codeprettify&rev=1692395886>

Last update: **2023/08/19 00:58**

