









# Ссылки InterWiki

Первоначальная идея InterWiki заключалась в том, чтобы иметь одну большую распределенную  Wiki по всему Интернету. Сегодня это более простой способ сослаться из одной wiki в другую, используя для этого некоторый простой синтаксис ссылок.

В [DokuWiki](#) это делается путем добавления к [pagenames](#) сокращенного варианта, разделенного символом `>`.

Examples:

Shortcut	Example	Description
<code>[[amazon&gt;Wikis]]</code>	Вики	Ссылка на партнерскую программу Amazon. (также доступны домены .de и .uk)
<code>[[callto&gt;0123456789]]</code>	0123456789	Нажмите на ссылку, чтобы открыть приложение для телефона.
<code>[[doku&gt;interwiki]]</code>	 <a href="#">interwiki</a>	ссылки на вики DokuWiki
<code>[[go&gt;pie]]</code>	пирог	Пусть повезет с первым попаданием в Google
<code>[[google&gt;Wiki]]</code>	 <a href="#">Wiki</a>	ссылки на поиск Google
<code>[[paypal&gt;id_here]]</code>	id_here	ссылки на PayPal
<code>[[phpfn&gt;random]]</code>	 <a href="#">random</a>	ссылки на функцию в руководстве по PHP
<code>[[rfc&gt;9311]]</code>	9311	ссылки на <a href="https://www.rfc-editor.org/rfc/rfc9311">https://www.rfc-editor.org/rfc/rfc9311</a>
<code>[[skype&gt;echo123]]</code>	echo123	Ссылки, которые открывают Skype, готовые к звонку Тестовый звонок Skype (echo123)
<code>[[tel&gt;123-456-7890]]</code>	 <a href="#">123-456-7890</a>	Откройте приложение телефона, чтобы позвонить. Более общее, чем callto.
<code>[[this&gt;feed.php]]</code>	 <a href="#">feed.php</a>	Ссылки на URL вашей вики. Пример ссылок на локальны <a href="#">XML feed</a> . <code>[[this&gt;]]</code> — это особый случай и единственная интервики-ссылка, которую <b>нельзя настроить</b> через какой-либо файл конфигурации.
<code>[[user&gt;username]]</code>	 <a href="#">username</a>	Ссылки по умолчанию на <code>:user:username</code> , на <a href="#">dokuwiki.org</a> изменены на профили пользователей форума.
<code>[[man&gt;cp]]</code>	cp	ссылки на <a href="http://man.cx/">http://man.cx/</a>
<code>[[wp&gt;InterWiki]]</code>	 <a href="#">InterWiki</a>	ссылки на англоязычную Википедию
<code>[[wpfr&gt;InterWiki]]</code>	InterWiki	ссылки на французскую Википедию. Также доступны: <code>wpde</code> , <code>wpes</code> , <code>wpjr</code> , <code>wprl</code> , <code>wpru</code> , <code>wprmeta</code> .

Вот пример того, как получить доступ к произвольному файлу в каталоге данных/медиа DokuWiki, нажав на изображение. Это полезно для видео и файлов PDF.

```
[[this>lib/exe/test_video.mp4?400x&:wiki:dokuwiki-128.png|{{image.png?300}}]]
```

Также доступна замена внешних изображений на Interwiki.



```
{{ phpfn>images/php.gif?96}}
```

## Настройка сочетаний клавиш InterWiki

Сочетания клавиш InterWiki определены в двух файлах:

- Включенные по умолчанию ссылки находятся в `<dokuwiki_conf>/interwiki.conf` файле. (подробнее можно узнать в <https://usemod.org/intermap.txt>). . Изменения этого файла перезаписываются при обновлении вики.
- Локальные изменения в `<dokuwiki_conf>/interwiki.local.conf` файле.

Это файл для добавления собственных интервики-ссылок. Это предотвратит перезапись ссылок при обновлении.

Кроме того, вместо `*.conf` непосредственного редактирования файлов вы можете установить и использовать [Configuration File Manager](#)<sup>[названия страницы]</sup>.

Сокращение `interwiki` должно быть написано строчными буквами и соответствовать правилам [pagename](#).

Формат файла конфигурации интервики следующий:

[conf/interwiki.local.conf](#)

```
<shortcut> <url to wiki>
```

Измените существующие интервики-ссылки, повторно используя сочетание клавиш:

[conf/interwiki.local.conf](#)

```
wp https://fr.wikipedia.org/wiki/{NAME}
```

Или отключить, не упоминая ссылку

[conf/interwiki.local.conf](#)

```
wpmeta  
paypal # or use a comment to explain why it is disabled
```

Ярлык — это тот, который вы сможете использовать в ссылке позже. В URL вы можете использовать некоторые заполнители, чтобы быть более гибкими в ссылках. Если заполнитель не указан, то [URL-encoded](#) wikiname будет добавлено к URL . Доступны следующие

заполнители:

Заполнитель	Заменено на
{URL}	URL -кодированное вики-имя (часть, которая добавляется к URL в interwiki.local.conf)
{NAME}	Это заменяется на wikiname, как указано в документе. Выполняется только обязательное кодирование, urlencoding, если ссылка является внешним URL , или кодирование как wikiname, если это внутренняя ссылка (начинается с двоеточия)
{SCHEME}	часть схемы, если URL был указан как wikiname
{HOST}	часть хоста, если URL был указан как wikiname
{PORT}	часть порта, если URL был указан как wikiname
{PATH}	часть пути, если URL был указан как wikiname
{QUERY}	часть запроса, если URL был указан как wikiname

Последние 5 параметров полезны при создании интервики-ссылок на кэш-системы.

Чтобы изменения конфигурации вступили в силу на страницах, [необходимо очистить кэш](#) .

## Примеры

Например, кэшированные ссылки со старой, более не работающей [Coral Content Distribution Network](#) можно использовать с помощью coral ярлыка, определенного с помощью пары заполнителей:

[conf/interwiki.local.conf](#)

```
coral http://{HOST}.{PORT}.nyud.net:8090{PATH}?{QUERY}
```

Например, [вики Ubuntu](#) использует пространства имен и имена страниц, подобные этим LaptopTestingTeam/ToshibaPortegeM700, и без использования {NAME} в качестве заполнителя в файле interwiki.local.conf вы получите ошибку «Не найдено» на их вики, поскольку она будет интерпретировать косую черту как %2F; поэтому вы можете добавить эту строку в свой interwiki.local.conf:

[conf/interwiki.local.conf](#)

```
ubuntu https://wiki.ubuntu.com/{NAME}
```

и теперь создайте ссылку на него следующим образом:

```
[[ubuntu>LaptopTestingTeam/ToshibaPortegeM700|Ubuntu on Toshiba Portege M700 Tablet]]
```

Если имя вики уже будет включать закодированные символы (например, %26 для &), используйте {PATH} в определении interwiki.local.conf.

## Интер(н)вики-ссылки

Чтобы сослаться на определенные пространства имен в вашей собственной вики:<sup>1)</sup>

[conf/interwiki.local.conf](#)

```
<shortcut> <dokuwiki_root>:ns:...:
```

Например:

[conf/interwiki.local.conf](#)

```
enlib doku.php?id=:en:lib:
```

would address pages in the namespace `:en:lib:pagename` if using the link syntax `[[enlib>pagename]]`.

## Настройка значков сочетаний клавиш InterWiki

Значки Interwiki должны иметь размер 16×16 пикселей, быть в формате PNG или GIF и называться по названию сочетания клавиш.

- `<dokuwiki_root>/lib/images/interwiki`  
Каталог для размещения файлов изображений.

Вам также следует очистить [кэшированные](#) изображения PNG и GIF, а также файлы CSS, если у вас установлено изображение по умолчанию вместо загруженного вами.

```
rm -rf <dokuwiki_data>/data/cache/*/*.{gif,png,css}
```

На самом деле может быть достаточно сделать кэширование CSS недействительным, повторно сохранив его в менеджере конфигураций («повторное сохранение» означает нажатие кнопки сохранения в менеджере конфигураций без внесения каких-либо изменений в параметры конфигурации).

Если вы хотите отключить все или некоторые значки ссылок, см. раздел [Отключение значков ссылок](#).

## Использование знака номера/решетки (#), а не в качестве комментария

Поскольку решетка ( ) зарезервирована для обозначения строки комментария, ее # необходимо экранировать обратной косой чертой (\#).

Например, если вы используете имя вашей интервики в фрагментной части вашего URL-адреса , вам необходимо экранировать его.

Пример:

- [Конфигурация](#)

[conf/interwiki.local.conf](#)

```
postconf http://www.postfix.org/postconf.5.html\#{NAME}
```

- [Использование](#)

```
[[postconf>smtpd_tls_received_header]]
```

## Смотрите также

- [Дополнительные ярлыки InterWiki](#)
- Вы можете установить и использовать [менеджер файлов конфигурации](#) для редактирования через интерфейс администратора вики.
- [Configuring DokuWiki](#)
- [Ссылка на оригинальную статью](#)

<sup>1)</sup>

Примечание: ссылка всегда будет отображаться так, как будто страница уже существует. Никакого 'preprove'.

From:  
<http://git.wwooss.ru/> - **worldwide open-source software**

Permanent link:  
<http://git.wwooss.ru/doku.php?id=wiki:interwiki&rev=1737087978>

Last update: **2025/01/17 07:26**

