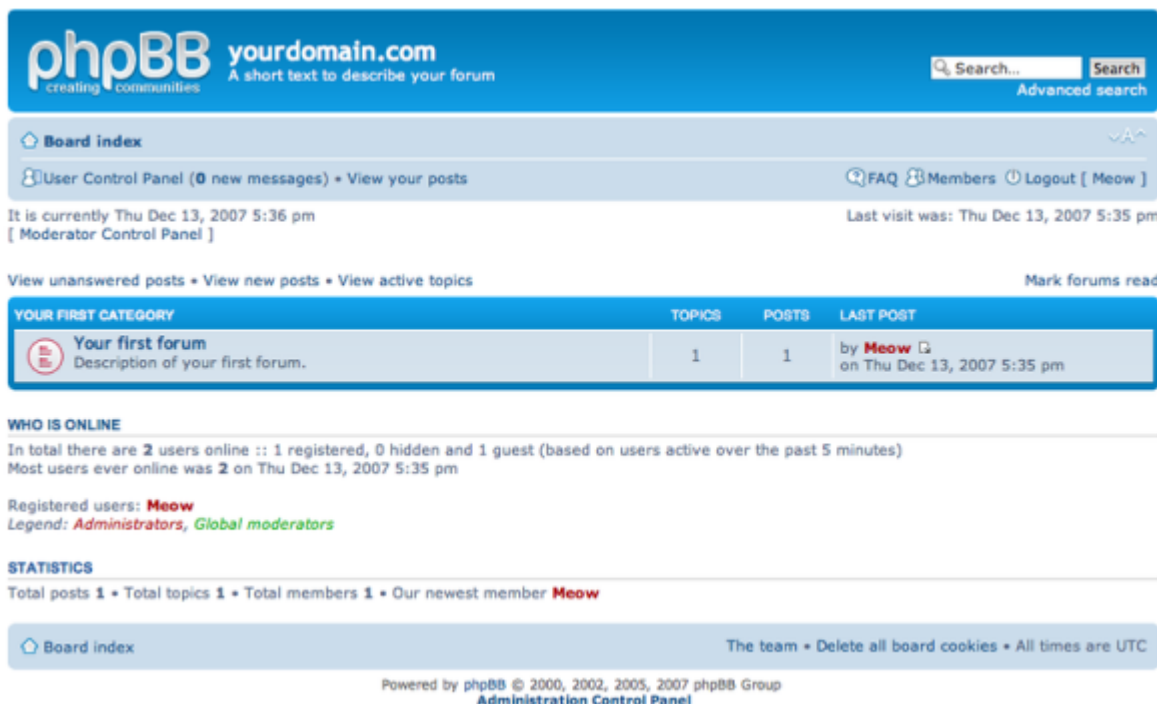


Установка phpBB на DSM 7



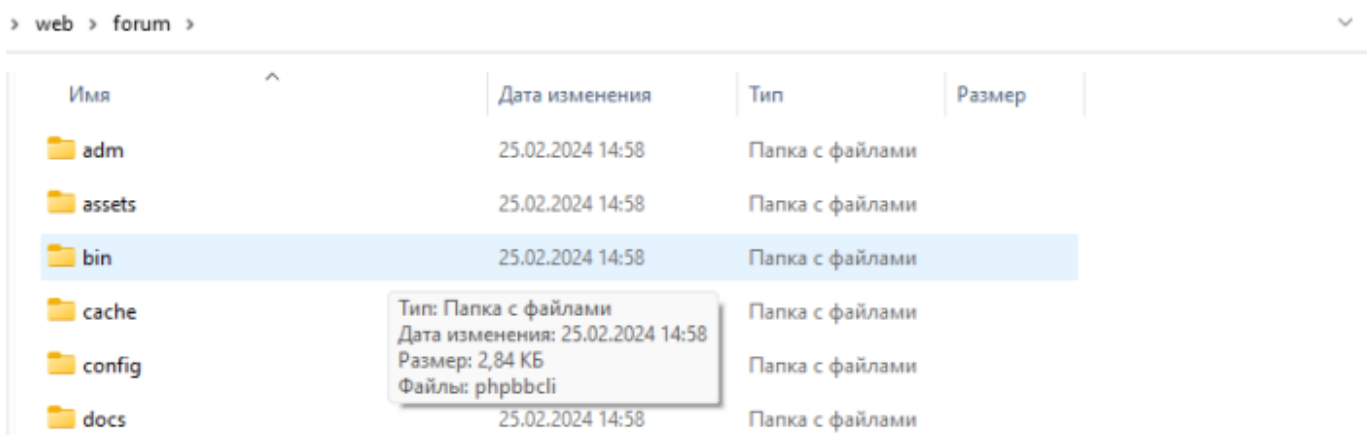
phpBB (аббр. от англ. PHP Bulletin Board) — бесплатный веб-форум со свободным исходным кодом, разработанный на языке PHP, поддерживающий различные СУБД, включая MySQL, PostgreSQL, MS SQL Server, MS Access, SQLite, а также Oracle (при наличии необходимых изменений).[6]

Кроме поддержки различных СУБД, достоинствами phpBB являются:

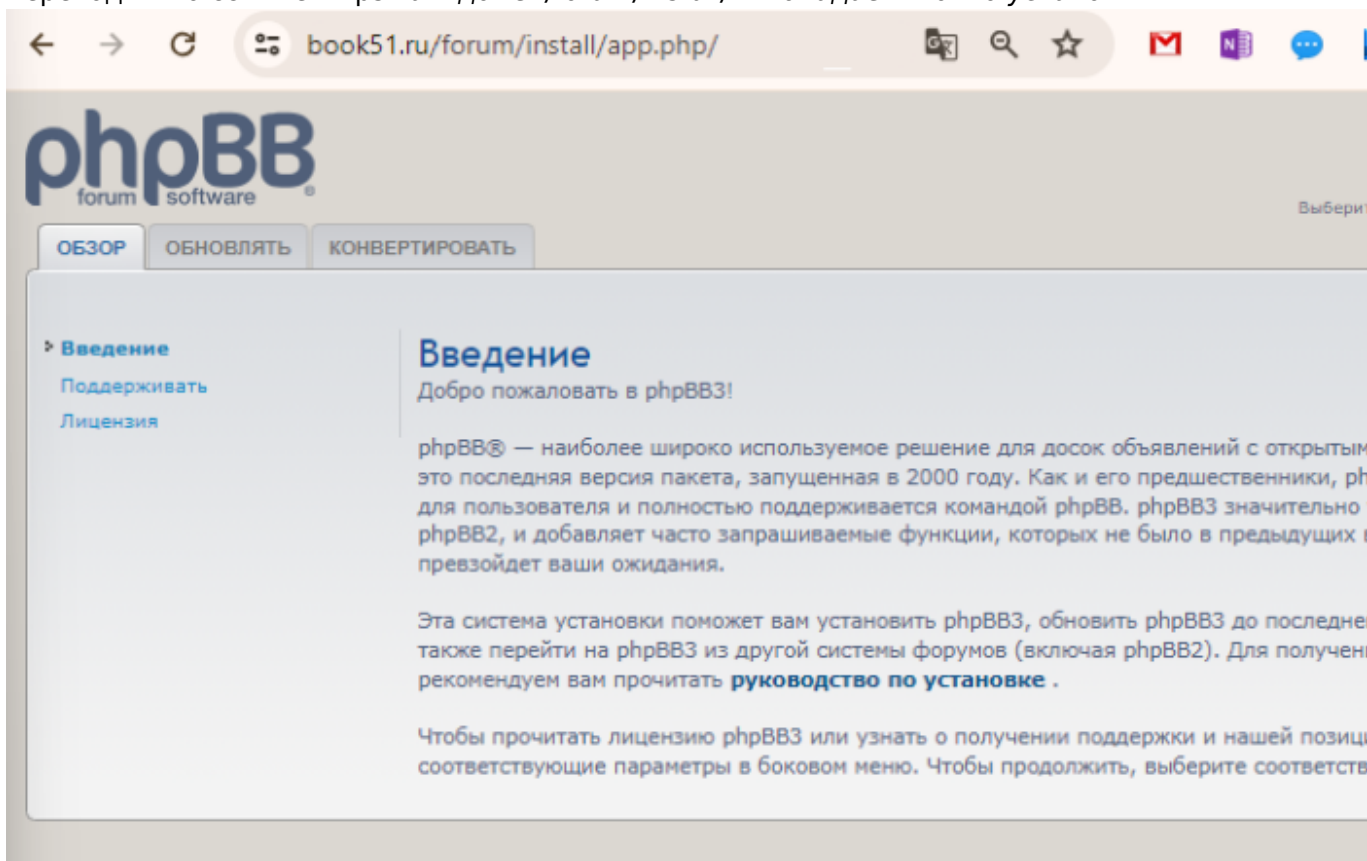
- Несложная в использовании система шаблонов.
- Многоязычный интерфейс: языковые файлы переведены на более чем 50 языков и доступны для свободного скачивания с официального сайта phpBB.
- Большое сообщество пользователей, готовых прийти на помощь.
- Большое количество доступных и обновляемых модификаций.

Подготовка папок и файлов

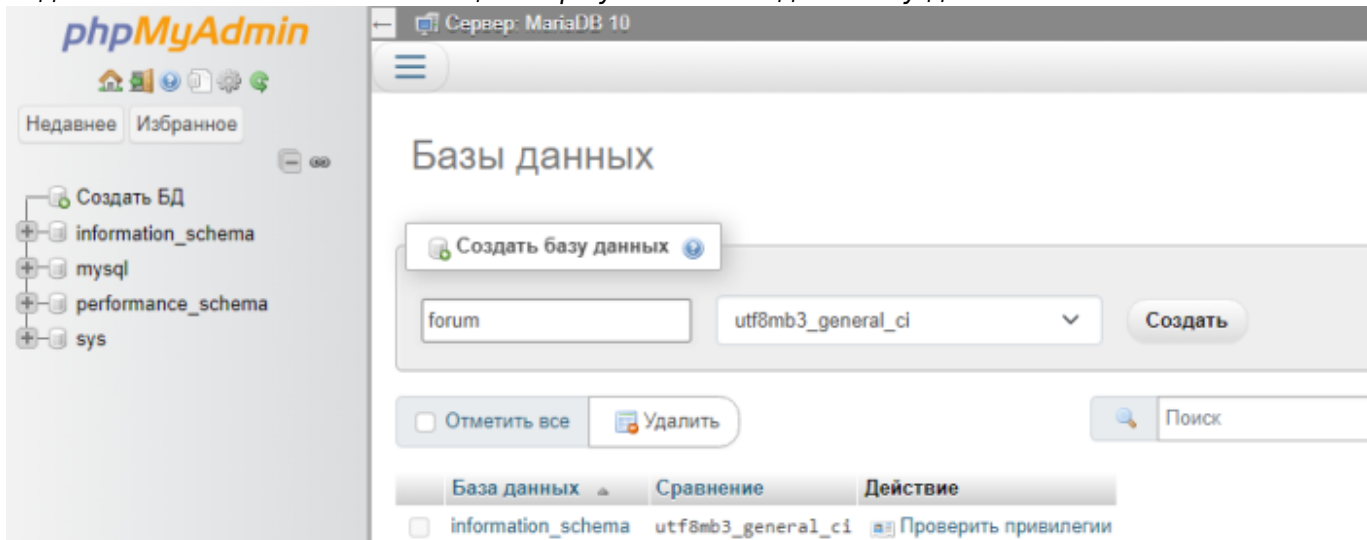
в папке web на synology NAS создаем папку (в моем случае папка forum) и загружаем в неё наш распакованный архив



переходим по ссылке https://ваш_домен/forum/install/ и попадаем в окно установки



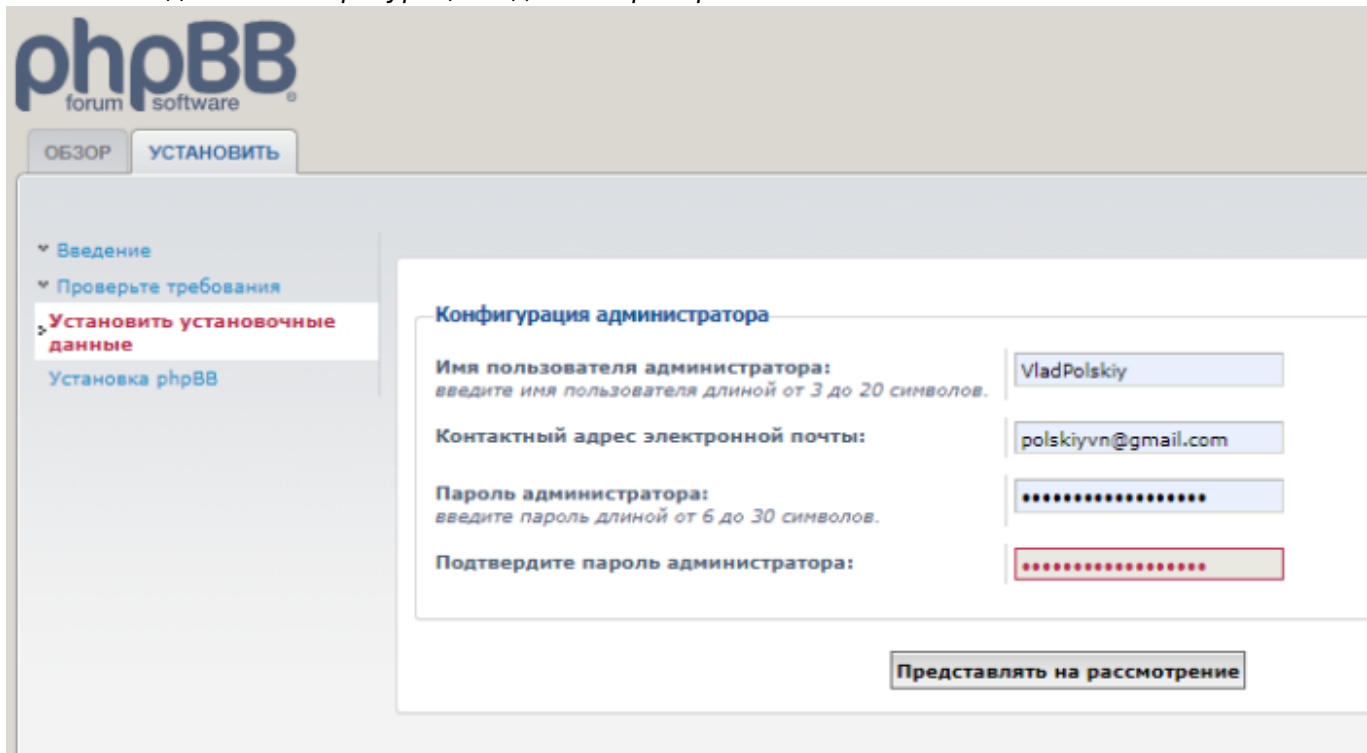
подключаемся к MariaDB с помощью PhpMyAdmin и создаем базу данных «forum»



Переходим на вкладку установки программы



Заполняем данные Конфигурации администратора



на Synology Nas открываем программу MariaDB и запоминаем номер порта (3306)

Учетная запись пользователя и база данных


Выберите следующее действие

Изменить пароль

Сброс пароля root

Сброс базы данных

Информация

Включить подключение TCP/IP 

Порт:

3306

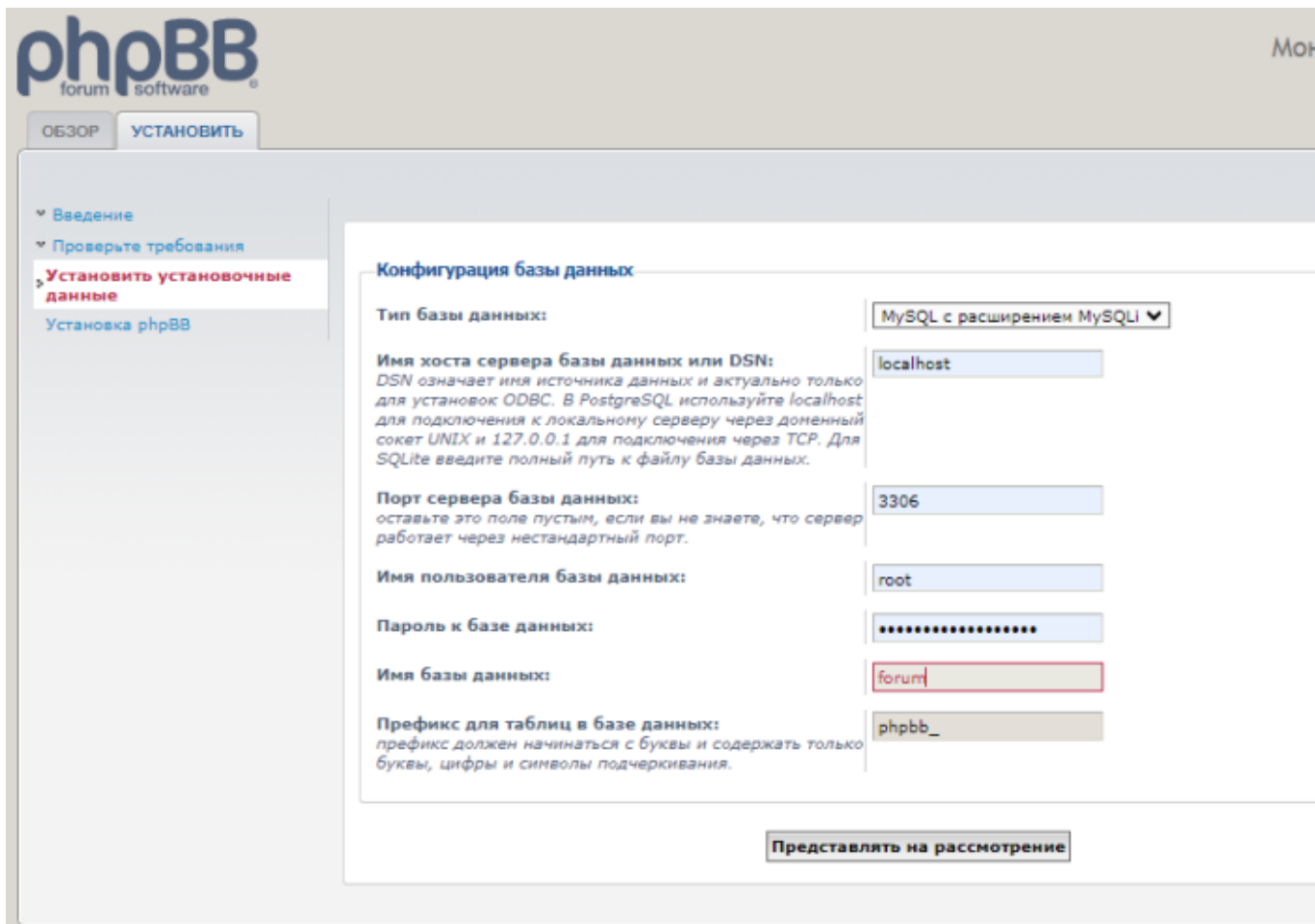
Сокет домена:

/run/mysqld/mysqld.sock

Сброс

Применить

Заполняем конфигурацию базы данных: - Имя хоста: localhost - Порт: 3306 - Имя пользователя БД: root - Пароль к БД: *** - Имя созданной нами БД: forum - Префикс: оставляем без изменений



Заполняем конфигурацию сервера

phpBB
forum software

ОБЗОР УСТАНОВИТЬ

▼ Введение
▼ Проверьте требования
▶ **Установить установочные данные**
Установка phpBB

Конфигурация сервера

Защита файлов cookie:
если ваш сервер работает через SSL, установите для этого параметра значение «включено», иначе оставьте значение «выключено». Если эта функция включена и не работает через SSL, это приведет к ошибкам сервера во время перенаправления. Нет Да

Принудительные настройки URL-адреса сервера.
Если установлено значение «Да», определенные здесь настройки сервера будут использоваться в пользу автоматически определенных значений. Нет Да

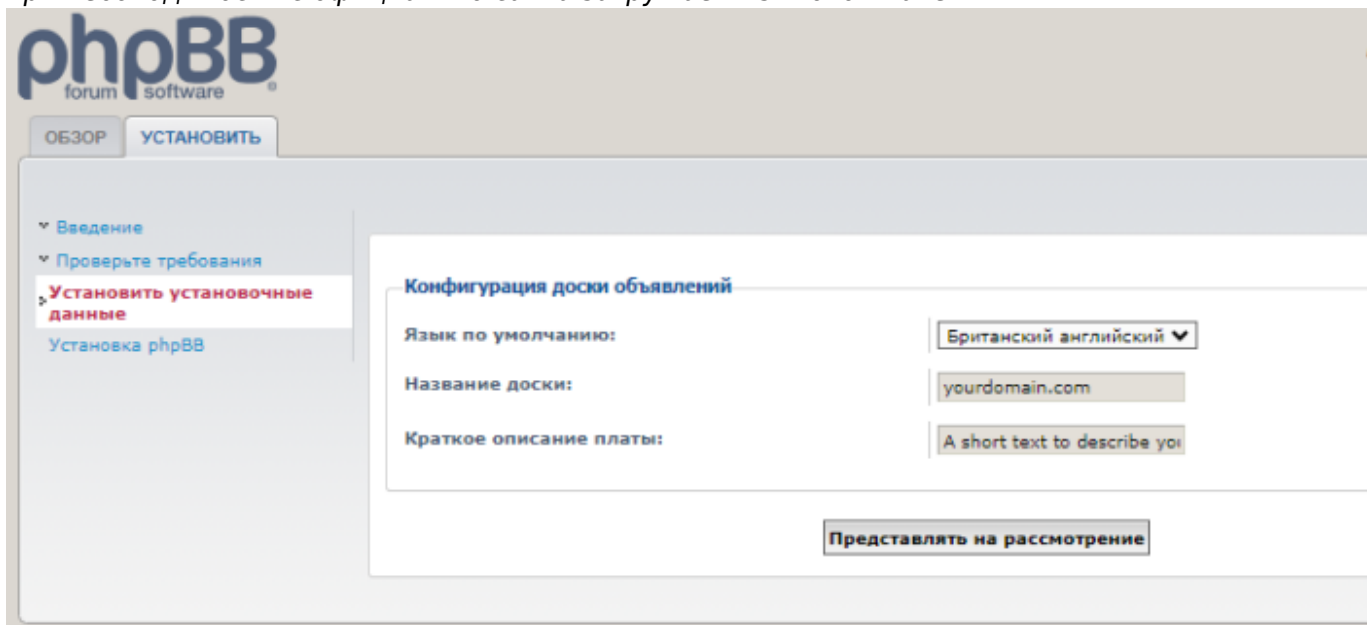
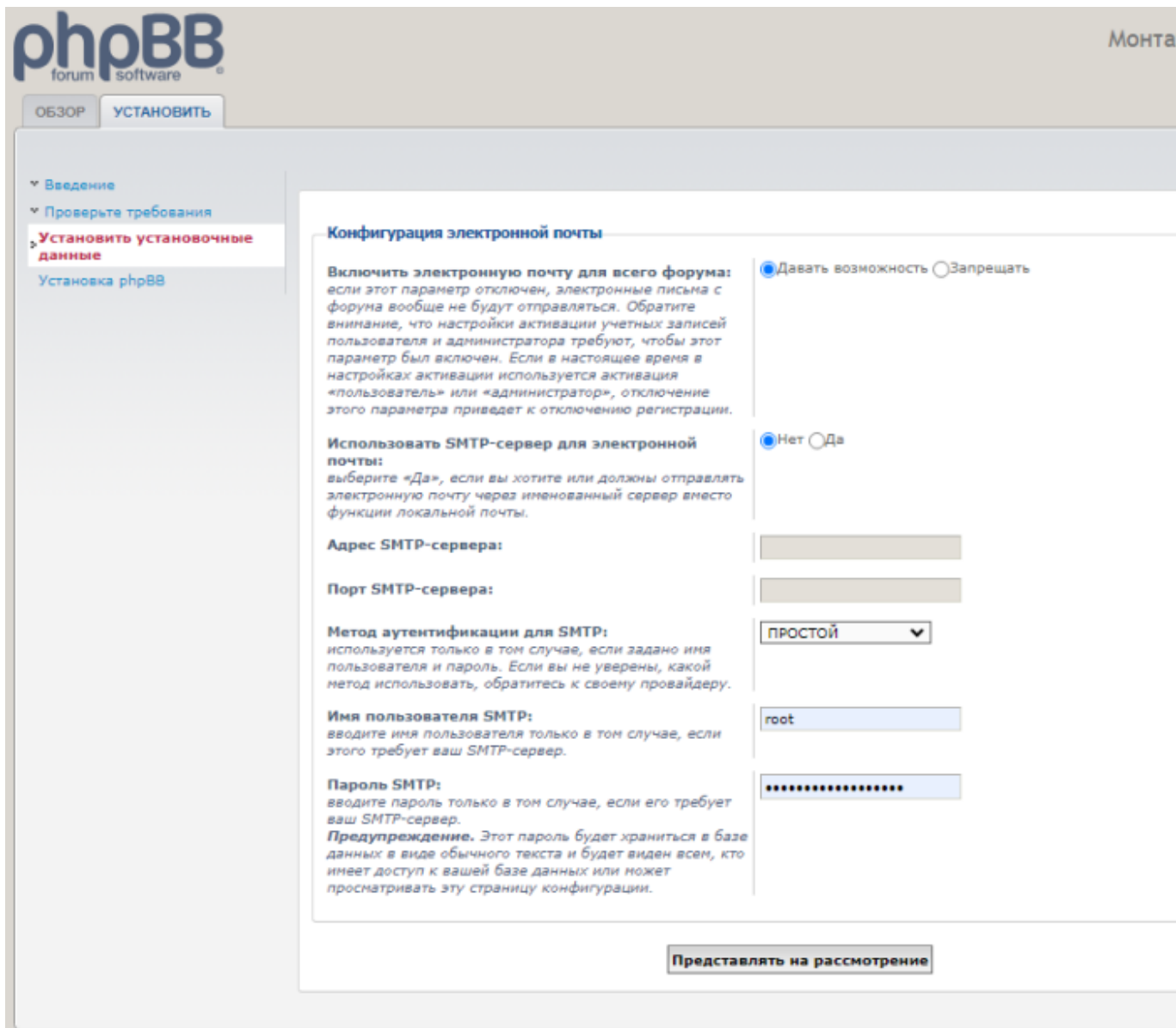
Протокол сервера:
используется в качестве протокола сервера, если эти настройки являются обязательными. Если пусто или не принудительно, протокол определяется настройками безопасности файлов cookie (http://илиhttps://).

Доменное имя:
доменное имя, с которого работает эта доска (например: example.com).

Порт сервера:
порт, на котором работает ваш сервер, обычно 80, меняйте его, только если он отличается.

Путь к скрипту:
Путь, по которому расположен phpBB относительно имени домена, например /forum.

и конфигурацию почты при желании



Русский / Русский

Подробности о вкладе Обсуждение/Поддержка

Описание

В данном архиве вы найдете необходимые файлы для русификации вашей конференции phpBB.

скачать архив. Внутри архива вы создадите две папки:

`/language` — набор языковых файлов (переведённые термины)

`/styles` — набор переведённых кнопок-изображений для стилей

Скопируйте их в корневую структуру вашей конференции (к папкам

`/language` и `/styles`

Перейдите в Администраторский раздел:

для phpBB 3.1.x: - на вкладку **СИСТЕМА - Языковые пакеты**

для phpBB 3.2.x / 3.3.x: - на вкладку **НАСТРОЙКА - Языки**

Там вы усовершенствуете неустановленный русский язык:

Кормить



Выпущенный: Чт, 26 октября 2023 г., 20:38
Размер файла: 258,34 КиБ
Проверено для: phpBB 3.3.11
Контрольная сумма MD5:

2.1.13 phpBB 3.2.11, 3.2.10
2.0.8 phpBB 3.2.11, 3.2.10

Скачать русский

Копируем папки из распакованного архива в нашу папку forum. Выбираем в конфигурации необходимый язык

phpbb > russian_2_1_13 > russian_2_1_13

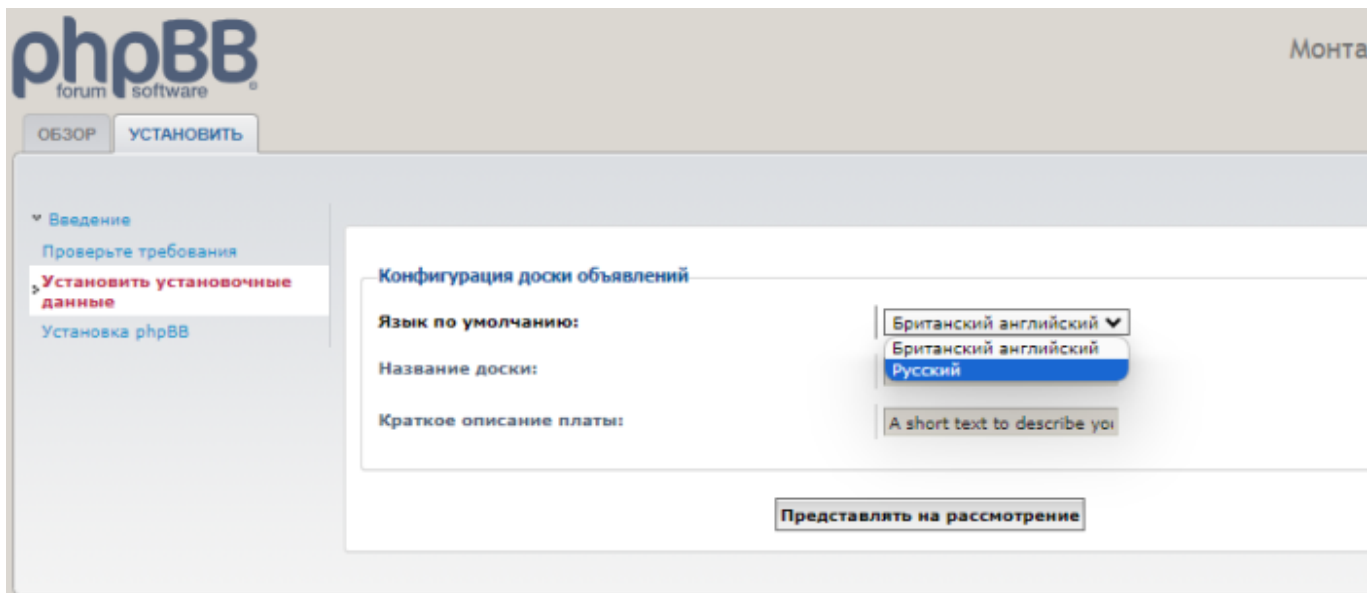
Имя	Дата изменения	Тип	Размер
ext	25.02.2024 15:27	Папка с файлами	
language	25.02.2024 15:27	Папка с файлами	
styles	25.02.2024 15:27	Папка с файлами	

Ждем создания таблиц базы данных

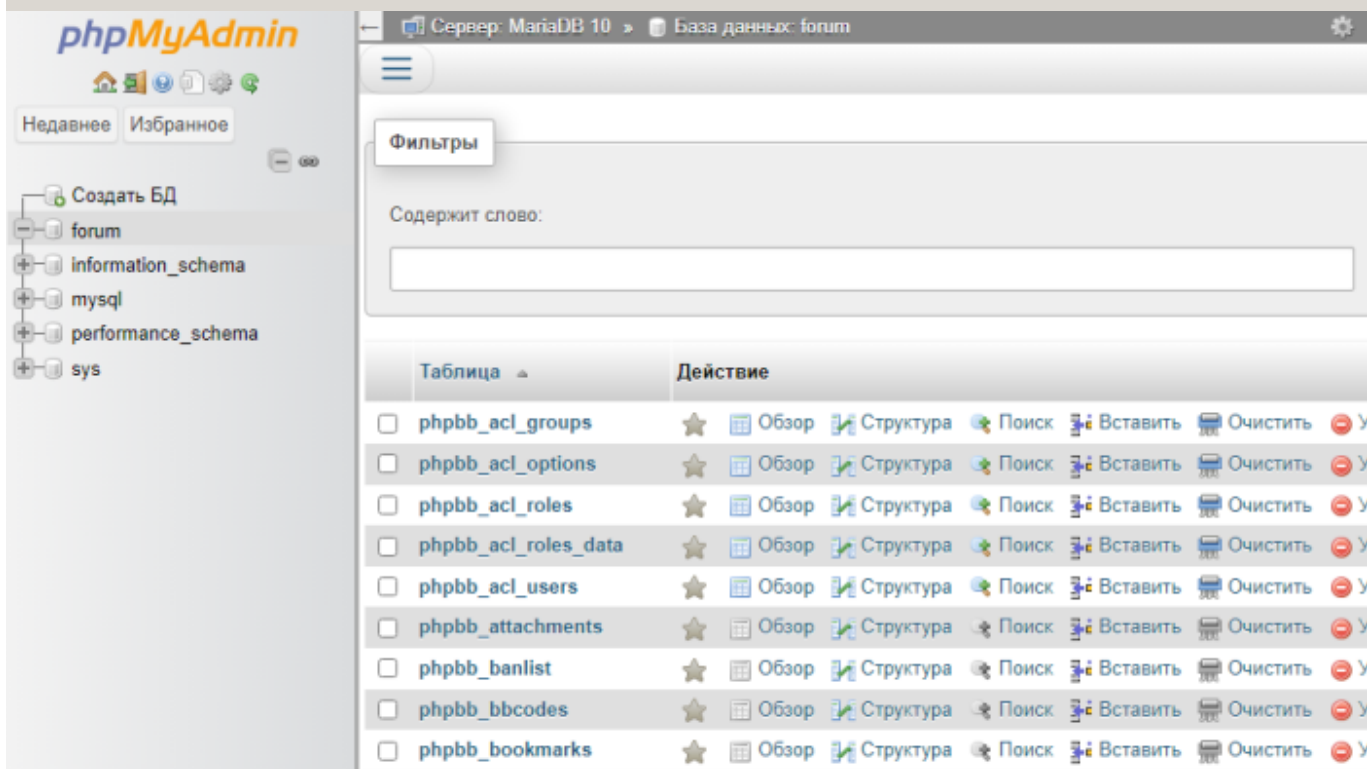
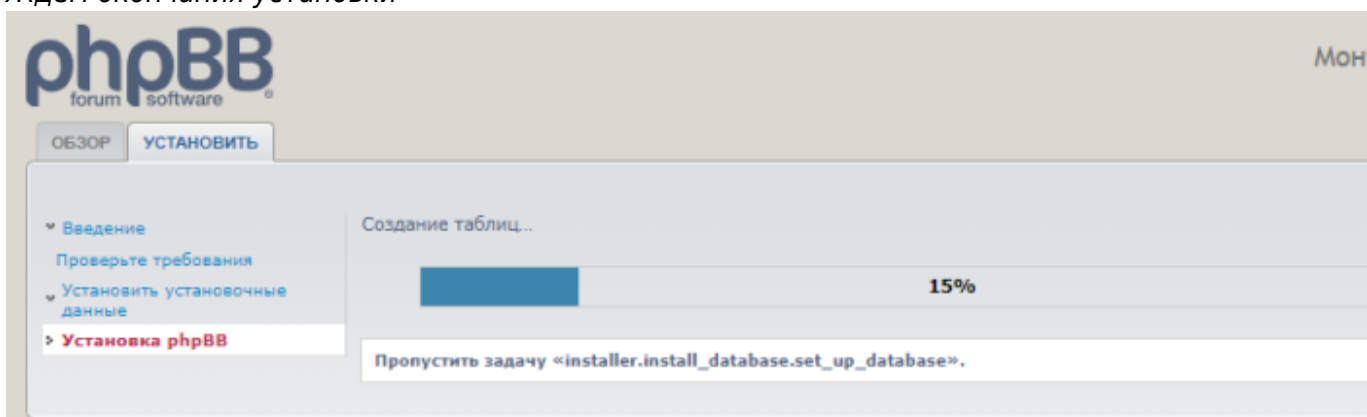
web > exp > forum

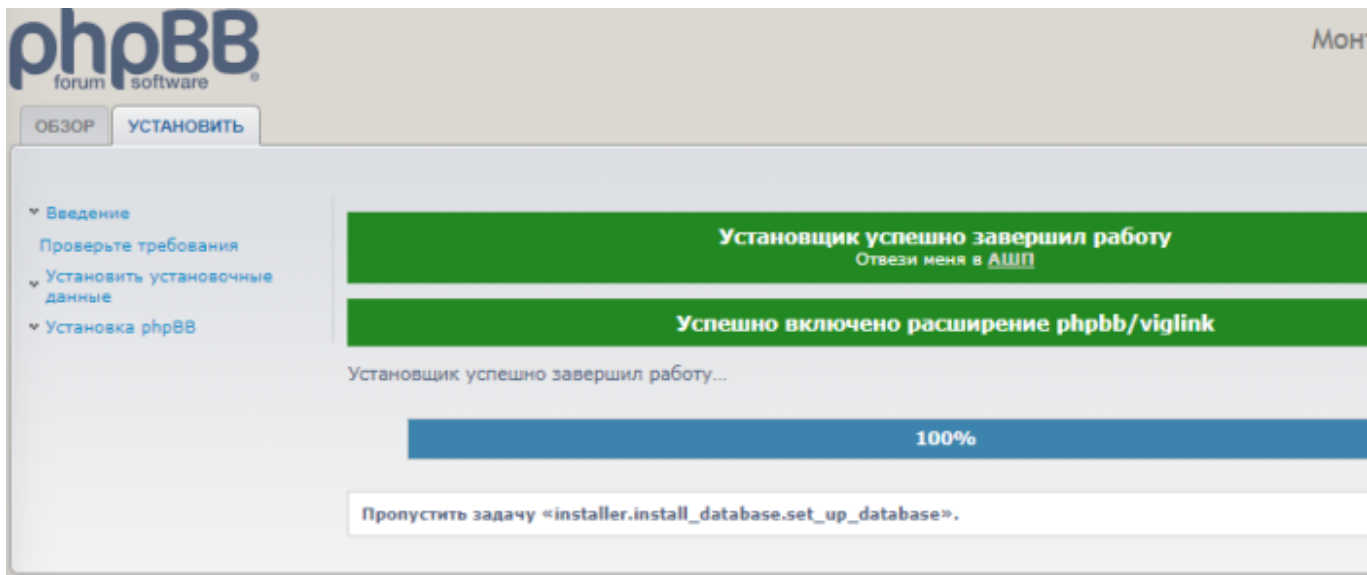
Имя	Дата изменения	Тип	Размер
download	25.02.2024 15:17	Папка с файлами	
ext	25.02.2024 15:17	Папка с файлами	
files	25.02.2024 15:17	Папка с файлами	
images	25.02.2024 15:17	Папка с файлами	
includes	25.02.2024 15:17	Папка с файлами	
install	25.02.2024 15:17	Папка с файлами	
language	25.02.2024 15:17	Папка с файлами	
phpbb	25.02.2024 15:17	Папка с файлами	
store	25.02.2024 15:19	Папка с файлами	
styles	25.02.2024 15:17	Папка с файлами	
vendor	25.02.2024 15:18	Папка с файлами	

Проверяем в phpMyAdmin создание таблиц

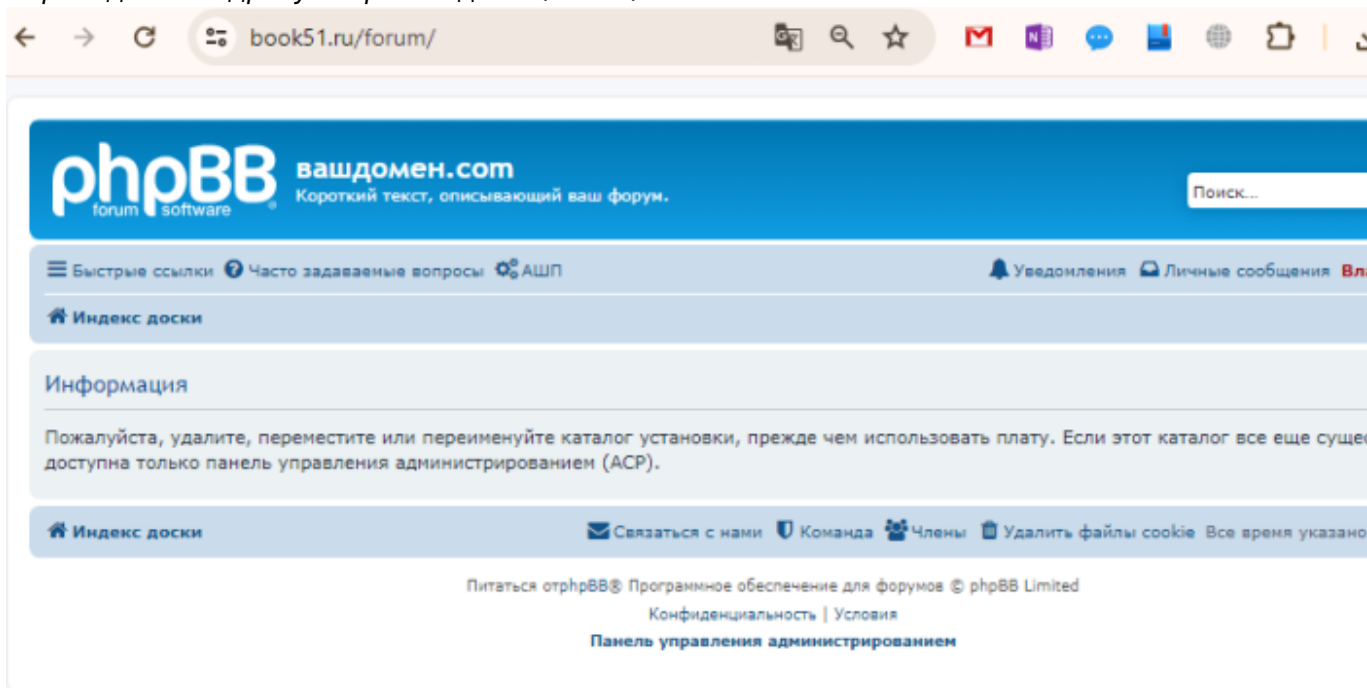


Ждем окончания установки





Переходим по адресу: http://наш_домен/forum/



Файлы для загрузки

Скачиваем и распаковываем архив [phpbb-3.3.4.zip](#)

Скачиваем и распаковываем архив с языковым пакетом

Ссылки на источники

[Сайт программы](#) [Языковые пакеты](#) [О программе](#)

From:
<http://git.wwooss.ru/> - **worldwide open-source software**

Permanent link:
http://git.wwooss.ru/doku.php?id=software:nas:install_phpbb&rev=1708866359

Last update: **2024/02/25 16:05**

