

Установка phpBB на DSM 7



phpBB (аббр. от англ. PHP Bulletin Board) — бесплатный веб-форум со свободным исходным кодом, разработанный на языке PHP, поддерживающий различные СУБД, включая MySQL, PostgreSQL, MS SQL Server, MS Access, SQLite, а также Oracle (при наличии необходимых изменений).[6]

Кроме поддержки различных СУБД, достоинствами phpBB являются:

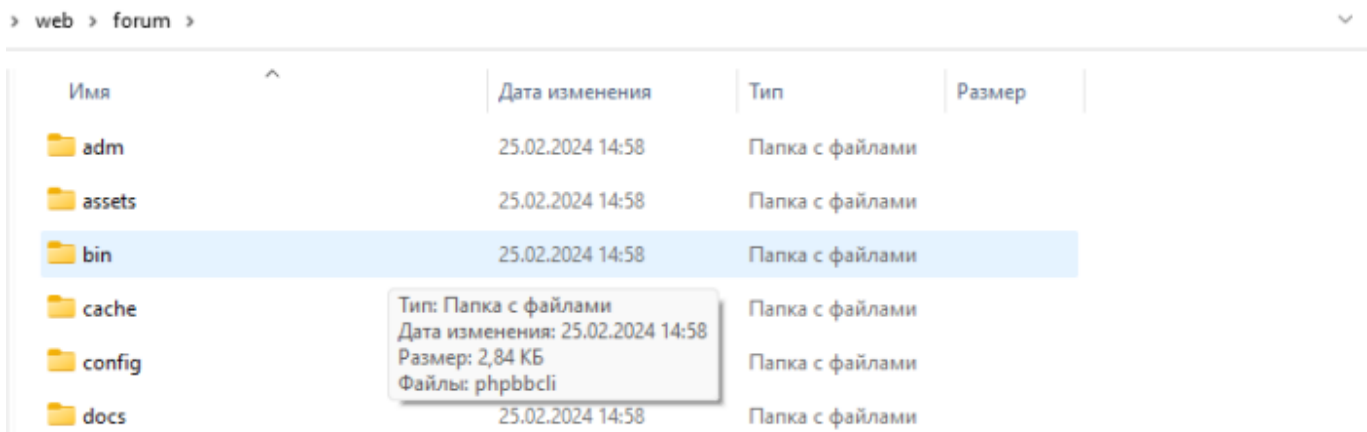
- Несложная в использовании система шаблонов.
- Многоязычный интерфейс: языковые файлы переведены на более чем 50 языков и доступны для свободного скачивания с официального сайта phpBB.
- Большое сообщество пользователей, готовых прийти на помощь.
- Большое количество доступных и обновляемых модификаций.

Загрузка

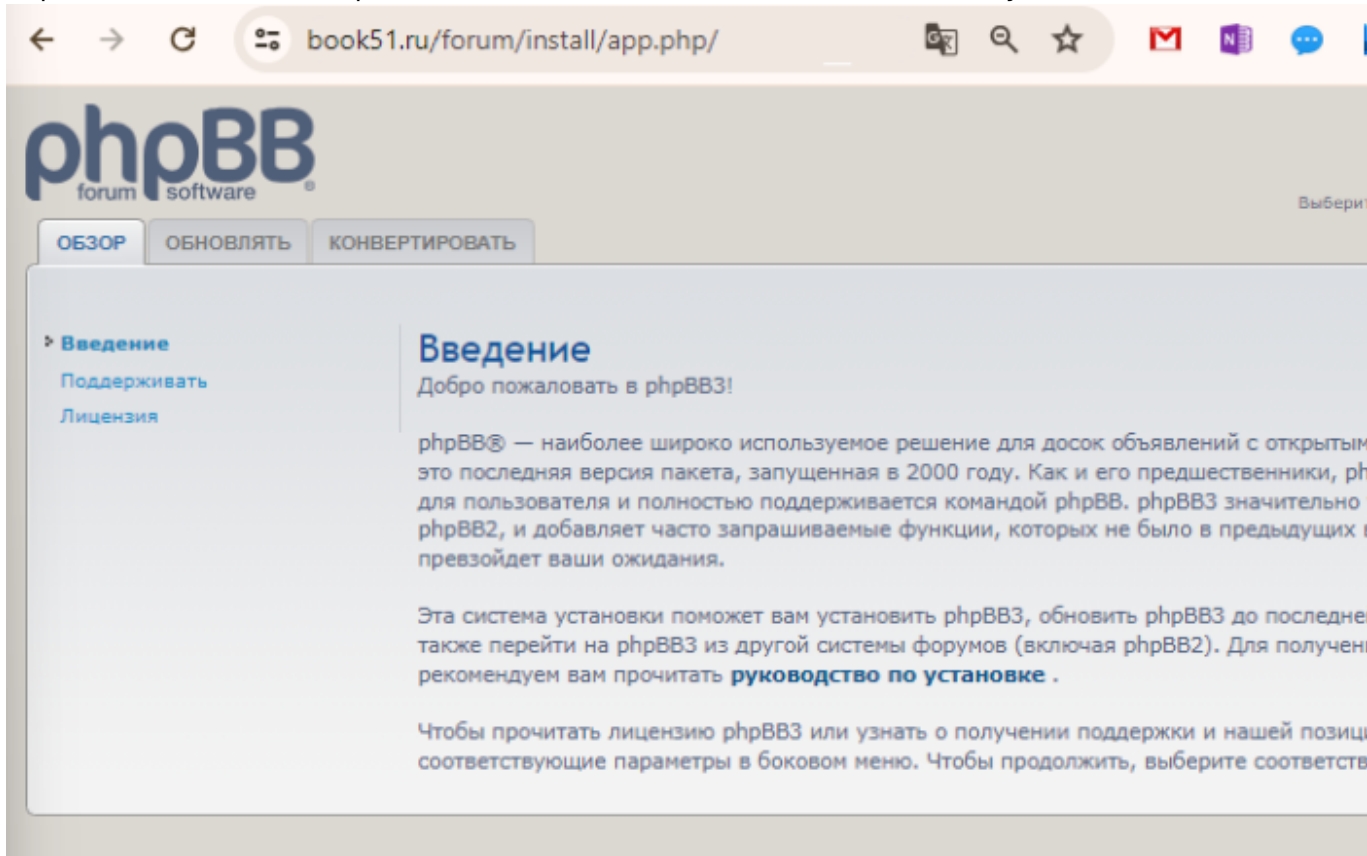
Скачиваем и распаковываем архив `phpbb-3.3.4.zip`

Скачиваем и распаковываем архив с языковым пакетом

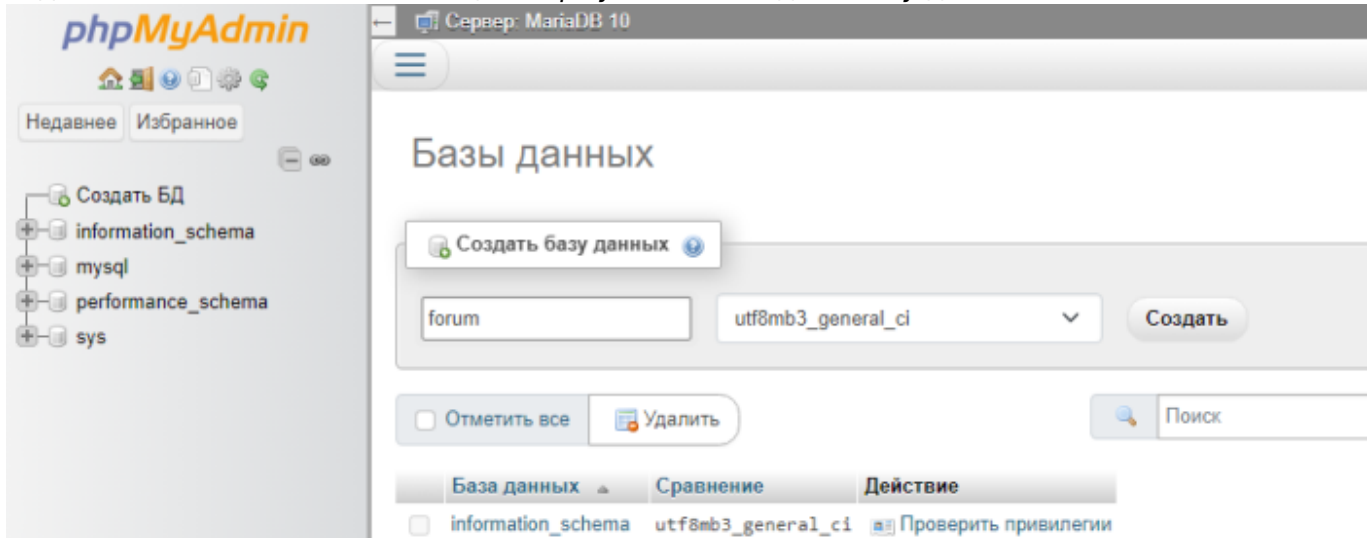
в папке `web` на synology NAS создаем папку (в моем случае папка `forum`) и загружаем в неё наш распакованный архив



переходим по ссылке https://ваш_домен/forum/install/ и попадаем в окно установки



подключаемся к MariaDB с помощью PhpMyAdmin и создаем базу данных «forum»



Переходим на вкладку установки программы

phpBB forum software

Выберите я

ОБЗОР УСТАНОВИТЬ

Введение

- Проверьте требования
- Установить установочные данные
- Установка phpBB

Добро пожаловать в установку

С помощью этой опции можно установить phpBB3 на ваш сервер.

Чтобы продолжить, вам потребуются настройки вашей базы данных. Если вы не знаете их, обратитесь к своему хостеру и запросите их. Без них вы не сможете продолжить. Тебе ну

- Тип базы данных — база данных, которую вы будете использовать.
- Имя хоста сервера базы данных или DSN — адрес сервера базы данных.
- Порт сервера базы данных — порт сервера базы данных (в большинстве слу
- Имя базы данных — имя базы данных на сервере.
- Имя пользователя базы данных и пароль базы данных — данные для входа

Примечание. Если вы выполняете установку с использованием SQLite, вам следует ввес данных в поле DSN и оставить поля имени пользователя и пароля пустыми. Из соображен убедиться, что файл базы данных не хранится в месте, доступном из Интернета.

phpBB3 поддерживает следующие базы данных:

- MySQL 4.1.3 или выше (требуется MySQLi)
- PostgreSQL 8.3+
- SQLite 3.6.15+
- MS SQL Server 2000 или выше (напрямую или через ODBC)
- MS SQL Server 2005 или более поздней версии (родной)
- Оракул

Будут отображаться только те базы данных, которые поддерживаются вашим сервером.

Установить

phpBB forum software

ОБЗОР УСТАНОВИТЬ

Введение

- Проверьте требования
- Установить установочные данные
- Установка phpBB

Конфигурация администратора

Имя пользователя администратора:
введите имя пользователя длиной от 3 до 20 символов.

Контактный адрес электронной почты:

Пароль администратора:
введите пароль длиной от 6 до 30 символов.

Подтвердите пароль администратора:

Представлять на рассмотрение

Учетная запись пользователя и база данных


Выберите следующее действие

Изменить пароль

Сброс пароля root

Сброс базы данных

Информация

Включить подключение TCP/IP 

Порт:

3306

Сокет домена:

/run/mysqld/mysqld.sock

Сброс

Применить

The screenshot shows the 'phpBB forum software' logo at the top left. Below it are two buttons: 'ОБЗОР' (Review) and 'УСТАНОВИТЬ' (Install). On the left side, there is a navigation menu with the following items: 'Введение' (Introduction), 'Проверьте требования' (Check requirements), 'Установить установочные данные' (Install installation data) - which is highlighted in red, and 'Установка phpBB' (phpBB installation). The main content area is titled 'Конфигурация базы данных' (Database configuration). It contains several fields: 'Тип базы данных:' (Database type) is a dropdown menu set to 'MySQL с расширением MySQLi'; 'Имя хоста сервера базы данных или DSN:' (Database host or DSN) is a text box with 'localhost'; 'Порт сервера базы данных:' (Database port) is a text box with '3306'; 'Имя пользователя базы данных:' (Database user) is a text box with 'root'; 'Пароль к базе данных:' (Database password) is a masked text box with dots; 'Имя базы данных:' (Database name) is a text box with 'forum'; and 'Префикс для таблиц в базе данных:' (Table prefix) is a text box with 'phpbb_'. At the bottom right of the form is a button labeled 'Представлять на рассмотрение' (Submit).

phpBB
forum software

ОБЗОР УСТАНОВИТЬ

▼ Введение
▼ Проверьте требования
▶ **Установить установочные данные**
Установка phpBB

Конфигурация сервера

Защита файлов cookie:
если ваш сервер работает через SSL, установите для этого параметра значение «включено», иначе оставьте значение «выключено». Если эта функция включена и не работает через SSL, это приведет к ошибкам сервера во время перенаправления.

Нет Да

Принудительные настройки URL-адреса сервера.
Если установлено значение «Да», определенные здесь настройки сервера будут использоваться в пользу автоматически определенных значений.

Нет Да

Протокол сервера:
используется в качестве протокола сервера, если эти настройки являются обязательными. Если пусто или не принудительно, протокол определяется настройками безопасности файлов cookie (http://илиhttps://).

https://

Доменное имя:
доменное имя, с которого работает эта доска (например: example.com).

book51.ru

Порт сервера:
порт, на котором работает ваш сервер, обычно 80, меняйте его, только если он отличается.

443

Путь к скрипту:
Путь, по которому расположен phpBB относительно имени домена, например /phpBB3.

/forum

Представить на рассмотрение

phpBB forum software

Монта

ОБЗОР УСТАНОВИТЬ

Введение
Проверить требования
Установить установочные данные
Установка phpBB

Конфигурация электронной почты

Включить электронную почту для всего форума: Давать возможность Запрещать
если этот параметр отключен, электронные письма с форума вообще не будут отправляться. Обратите внимание, что настройки активации учетных записей пользователя и администратора требуют, чтобы этот параметр был включен. Если в настоящее время в настройках активации используется активация «пользователь» или «администратор», отключение этого параметра приведет к отключению регистрации.

Использовать SMTP-сервер для электронной почты: Нет Да
выберите «Да», если вы хотите или должны отправлять электронную почту через именованный сервер вместо функции локальной почты.

Адрес SMTP-сервера:

Порт SMTP-сервера:

Метод аутентификации для SMTP:

используется только в том случае, если задано имя пользователя и пароль. Если вы не уверены, какой метод использовать, обратитесь к своему провайдеру.

Имя пользователя SMTP:
вводите имя пользователя только в том случае, если этого требует ваш SMTP-сервер.

Пароль SMTP:
вводите пароль только в том случае, если его требует ваш SMTP-сервер.
Предупреждение. Этот пароль будет храниться в базе данных в виде обычного текста и будет виден всем, кто имеет доступ к вашей базе данных или может просматривать эту страницу конфигурации.

phpBB forum software

ОБЗОР УСТАНОВИТЬ

Введение
Проверить требования
Установить установочные данные
Установка phpBB

Конфигурация доски объявлений

Язык по умолчанию:

Название доски:

Краткое описание платы:

Русский / Русский

Подробности о вкладе

Обсуждение/Поддержка

Описание

Кормить

В данном архиве вы найдете необходимые файлы для русификации вашей конференции phpBB.

скачать архив. Внутри архива вы создадите две папки:

`/language` — набор языковых файлов (переведённые термины)

`/styles` — набор переведённых кнопок-изображений для стилей

Скопируйте их в корневую структуру вашей конференции (к папкам `language` и `styles`)

Перейдите в Администраторский раздел:

для phpBB 3.1.x: - на вкладку **СИСТЕМА - Языковые пакеты**

для phpBB 3.2.x / 3.3.x: - на вкладку **НАСТРОЙКА - Языки**

Там вы усовершенствоване неустановленный русский язык:

Выпущенный:

Чт, 26 октября 2023 г., 20:38

Размер файла:

258,34 КиБ

Проверено для:

phpBB 3.3.11

Контрольная сумма MD5:



2.1.13
phpBB 3.1.x

Скачать русский

2.0.8
phpBB 3.2.11, 3.2.10

phpbb > russian_2_1_13 > russian_2_1_13 >

Имя	Дата изменения	Тип	Размер
ext	25.02.2024 15:27	Папка с файлами	
language	25.02.2024 15:27	Папка с файлами	
styles	25.02.2024 15:27	Папка с файлами	

web > exp > forum

Имя	Дата изменения	Тип	Размер
download	25.02.2024 15:17	Папка с файлами	
ext	25.02.2024 15:17	Папка с файлами	
files	25.02.2024 15:17	Папка с файлами	
images	25.02.2024 15:17	Папка с файлами	
includes	25.02.2024 15:17	Папка с файлами	
install	25.02.2024 15:17	Папка с файлами	
language	25.02.2024 15:17	Папка с файлами	
phpbb	25.02.2024 15:17	Папка с файлами	
store	25.02.2024 15:19	Папка с файлами	
styles	25.02.2024 15:17	Папка с файлами	
vendor	25.02.2024 15:18	Папка с файлами	

phpBB forum software

МОНТАЖ

ОБЗОР УСТАНОВИТЬ

Введение

- Проверьте требования
- Установить установочные данные**
- Установка phpBB

Конфигурация доски объявлений

Язык по умолчанию: Британский английский ▼
Британский английский
Русский

Название доски:

Краткое описание платы:

Представить на рассмотрение

phpBB forum software

МОНТАЖ

ОБЗОР УСТАНОВИТЬ

Введение

- Проверьте требования
- Установить установочные данные
- Установка phpBB**

Создание таблиц...

15%

Пропустить задачу «installer.install_database.set_up_database».

phpMyAdmin

Сервер: MariaDB 10 База данных: forum

Недавнее Избранное

- Создать БД
- forum
- information_schema
- mysql
- performance_schema
- sys

Фильтры

Содержит слово:

Таблица	Действие
<input type="checkbox"/> phpbb_acl_groups	★ Обзор Структура Поиск Вставить Очистить ↻
<input type="checkbox"/> phpbb_acl_options	★ Обзор Структура Поиск Вставить Очистить ↻
<input type="checkbox"/> phpbb_acl_roles	★ Обзор Структура Поиск Вставить Очистить ↻
<input type="checkbox"/> phpbb_acl_roles_data	★ Обзор Структура Поиск Вставить Очистить ↻
<input type="checkbox"/> phpbb_acl_users	★ Обзор Структура Поиск Вставить Очистить ↻
<input type="checkbox"/> phpbb_attachments	★ Обзор Структура Поиск Вставить Очистить ↻
<input type="checkbox"/> phpbb_banlist	★ Обзор Структура Поиск Вставить Очистить ↻
<input type="checkbox"/> phpbb_bbcodes	★ Обзор Структура Поиск Вставить Очистить ↻
<input type="checkbox"/> phpbb_bookmarks	★ Обзор Структура Поиск Вставить Очистить ↻

phpBB
forum software

Мон

ОБЗОР УСТАНОВИТЬ

- Введение
 - Проверьте требования
 - Установить установочные данные
 - Установка phpBB


Установщик успешно завершил работу
Отвези меня в АШП

Успешно включено расширение phpbb/viglink

Установщик успешно завершил работу...

100%

Пропустить задачу «installer.install_database.set_up_database».



phpBB вашдомен.com
forum software Короткий текст, описывающий ваш форум.

Поиск...

Быстрые ссылки Часто задаваемые вопросы АШП Уведомления Личные сообщения Вл

Индекс доски

Информация

Пожалуйста, удалите, переместите или переименуйте каталог установки, прежде чем использовать плату. Если этот каталог все еще существует, доступна только панель управления администрированием (ACP).

Индекс доски Связаться с нами Команда Члены Удалить файлы cookie Все время указано

Питаться отphpBB® Программное обеспечение для форумов © phpBB Limited
Конфиденциальность | Условия
Панель управления администрированием

From:
<http://git.wwooss.ru/> - **worldwide open-source software**

Permanent link:
http://git.wwooss.ru/doku.php?id=software:nas:install_phpbb&rev=1708864796

Last update: **2024/02/25 15:39**

