








# Настройка Rsync зеркал в отдельной папке на DSM 7.2

## Index of /ubuntu

<a href="#">Name</a>	<a href="#">Last modified</a>	<a href="#">Size</a>
 <a href="#">Parent Directory</a>		-
 <a href="#">dists/</a>	2024-04-29 19:39	-
 <a href="#">indices/</a>	2024-07-29 12:22	-
 <a href="#">ls-lR.gz</a>	2024-07-29 12:28	27M
 <a href="#">pool/</a>	2010-02-27 06:30	-
 <a href="#">project/</a>	2013-06-28 11:52	-
 <a href="#">ubuntu/</a>	2024-07-29 12:40	-

Apache/2.4.52 (Ubuntu) Server at archive.ubuntu.com Port 80

Программы, которые можно установить с помощью Центра приложений или любого другого пакетного менеджера, хранятся в репозиториях. Репозитории представляют из себя обычное хранилище пакетов и специальных файлов, доступное через интернет. Поэтому у каждого репозитория есть свой адрес. Например, официальные основные репозитории Ubuntu находятся по адресу <http://archive.ubuntu.com/ubuntu>.

## Введение

Ниже описываются шаги по созданию репозитория в отдельной папке при настроенном Web-сервере на Synology Nas в DSM 7.2, т.е. когда на страницах основного сайта представлены ссылки для загрузки на репозиторий зеркал, находящийся на этом же Web-сервере.

From: <http://git.wwooss.ru/> - worldwide open-source software

Permanent link: [http://git.wwooss.ru/doku.php?id=software:nas:configure\\_rsync\\_mirror\\_separate\\_folder&rev=1743170360](http://git.wwooss.ru/doku.php?id=software:nas:configure_rsync_mirror_separate_folder&rev=1743170360)

Last update: 2025/03/28 16:59

